

GOBIERNO DEL ESTADO DE CHIHUAHUA
SEGUIMIENTO A LA MATRIZ DE INDICADORES
Cuarto Trimestre 2017

Ultima Actualizacion 31-12-2017
Hoja No 1 de 5
Fecha de Impreso 16/02/2018
PBRREF-567

42-UNIVERSIDAD AUTONOMA DE CHIHUAHUA

11780608701 - APOYO INSTITUCIONAL AL SISTEMA EDUCATIVO/ EDUCACION

Definición del Programa	Beneficiarios				Total
	Población	Tipo	Mujeres	Hombres	
Apoyar la calidad de los servicios educativos mediante la disposición permanente y oportuna de los recursos humanos, materiales y financieros necesarios para la operación del sistema educativo estatal, incluye actividades de la administración central y unidades de apoyo logístico-administrativo, así como de planeación, organización, dirección, evaluación, control y rendición de cuentas, todo bajo los principios de eficacia, calidad y economía.	REFERENCIA POTENCIAL OBJETIVO POSTERGADA	ALUMNAS Y ALUMNOS ALUMNAS Y ALUMNOS ALUMNAS Y ALUMNOS ALUMNAS Y ALUMNOS	881,194 63,838 18,415 48,223	588,881 85,946 14,151 51,795	1,170,075 129,594 28,566 100,018
	Presupuesto Autorizado	Recursos del Programa	Presupuesto Modificado	Gasto	Presup. Modificado vs Gasto
	376,187,785	409,051,953	261,534,594	147,517,358	

Alineaciones

Periodo	2013-2018
Alineación al Plan Nacional de Desarrollo	
Eje	N3
Tema	México con Educación de Calidad
Subtema	México con Educación de Calidad
Objetivo	México con Educación de Calidad
Estrategia	Estrategia II. Gobierno Cercano y Moderno.
Línea de Acción	Fortalecer los mecanismos, instrumentos y prácticas de evaluación y acreditación de la calidad de la educación media superior y superior, tanto de los programas escolarizados como de los programas de educación mixta y no escolarizada.

Periodo	2017-2021
Alineación al Plan Estatal de Desarrollo	
Eje	E1
Tema	Desarrollo Humano y Social
Subtema	-
Objetivo	15
Estrategia	01
Línea de Acción	02

Fomentar la transparencia y la rendición de cuentas del sector educativo para garantizar su eficacia.
Garantizar la transparencia administrativa a través de una política proactiva que facilite al público el acceso a la información.
Asegurar el apoyo institucional a todos los niveles y modalidades educativas para mejorar la administración y gestión de los planteles.

FUENTES DE FINANCIAMIENTO

Clave	Fuente	Origen	Porcentaje	Autorizado	Modificado	Gasto	Variación
172017	CONTRAPARTE ESTATAL REASIGNACIONES DE RECURSOS FEDERALES ORDINARIAS SECRETARIA DE EDUCACION PUBLICA	ESTATAL	18.59	70,052,247	74,599,481	72,035,336	2,564,145
489817	INGRESOS PROPIOS DE ENTIDADES PARAESTATALES 2017	INGRESOS PROPIOS	39.95	150,530,739	150,530,739	83,873,042	66,657,757
575016	REASIGNACIONES DE RECURSOS FEDERALES ORDINARIAS SECRETARIA DE EDUCACION PUBLICA	FEDERAL	0.00	0	6,194,953	0	6,194,383
575017	REASIGNACIONES DE RECURSOS FEDERALES ORDINARIAS SECRETARIA DE EDUCACION PUBLICA	FEDERAL	41.46	156,203,740	177,726,719	105,626,217	72,100,503

GOBIERNO DEL ESTADO DE CHIHUAHUA
SEGUIMIENTO A LA MATRIZ DE INDICADORES
Cuarto Trimestre 2017

Ultima Actualización 31-12-2017
Hoja No 2 de 5
Fecha de Impresión 16/02/2018
PROGRESSES7

421-UNIVERSIDAD AUTONOMA DE CHIHUAHUA

111100000101- APOYO INSTITUCIONAL AL SISTEMA EDUCATIVO / EDUCACION

Referencia	Resumen Narrativo	Datos del Indicador				Línea Base	Meta Programada		Meta Reprogramada		Avance de la Meta del Indicador		Medios de Verificación	Supuestos
		Nombre del Indicador / Descripción del Indicador	Método de Cálculo	Frecuencia	Unidad de Medida		Fórmula / Variables de la Fórmula	Meta Programada	Meta Reprogramada	Valor Logrado del Trimestre	Valor Logrado Acumulado	%		
FIN	Contribuir a mejorar la calidad de los servicios administrativos mediante la integración de información integral de información.	Porcentaje de módulos del sistema integral de información desarrollados. Fórmula: $\frac{\text{MD}}{\text{TM}} \times 100$	Porcentual	ESTRATEGICO ANUAL	EFICACIA ANUAL	2	6	6	6	100	6	www.uch.mx	Políticas públicas actuales y en cambio.	
PROPOSITO	Estudiantes satisfechos con la administración y gestión de la institución	Porcentaje de alumnos y alumnos satisfechos con la administración y gestión de la institución en relación al total de alumnos.	Porcentual	ESTRATEGICO ANUAL	EFICACIA ANUAL	74	78	78	631	74	7	www.uch.mx	Estudiantes responden encuestas de satisfacción.	
Componente Implementado	Gestión para Resultados implementados	Porcentaje de programas presupuestados en PBR. Fórmula: $\frac{\text{PPBR}}{\text{TPP}} \times 100$	Porcentual	ESTRATEGICO ANUAL	ESTRATEGICO ANUAL	100	100	100	10	100	10	http://transparencia.uch.mx/informacion_publica/indicadores/indicadores_interni	Entrega de recursos en tiempo y forma	
Componente Certificado	Sistema de Gestión de Calidad Certificado	Procesos certificados en ISO 9001. Fórmula: $\frac{\text{PICESO}}{\text{ISO}} \times 100$	Valor_ABSOLUTO	GESTION ANUAL	CALIDAD ANUAL	10	10	10	10	10	10	www.uch.mx	Entrega de recursos en tiempo y forma	
Actividad Certificada	Procesos documentados o certificados	Número de documentos vigentes. Fórmula: $\frac{\text{NDV}}{\text{NDV Vigentes}} \times 100$	Valor_ABSOLUTO	GESTION ANUAL	ECONOMIA ANUAL	73	73	73	84	84	84	http://transparencia.uch.mx/informacion_publica/indicadores/indicadores_interni	Organismos de certificación en tiempo y forma	
Actividad Certificada	Transparencia y rendición de cuentas a través de la gestión, seguimiento y evaluación institucional.	Calificación de la auditoría de cumplimiento a la Ley General de Transparencia y Acceso a la Información Pública. Fórmula: $\frac{\text{CAICHTAIP}}{\text{ICHTAIP}} \times 100$	Valor_ABSOLUTO	GESTION ANUAL	ECONOMIA ANUAL	100	90	90	100	100	100	www.uch.mx	Se publican los informes en tiempo y forma	
		Porcentaje de auditorías favorables. Fórmula: $\frac{\text{PAF}}{\text{TPA}} \times 100$	Porcentual	GESTION ANUAL	ECONOMIA ANUAL	67	67	67	56	56	56	www.uch.mx		
						67	67	67	56	56	56			

**GOBIERNO DEL ESTADO DE CHIHUAHUA
SEGUIMIENTO A LA MATRIZ DE INDICADORES
Cuarto Trimestre 2017**

Ultima Actualizacion 31-12-2017
Hoja No 3 de 5
Fecha de Impresión 16/02/2018
PRGRREP507

42- UNIVERSIDAD AUTONOMA DE CHIHUAHUA

117000B001 - APOYO INSTITUCIONAL AL SISTEMA EDUCATIVO EDUCACION

Referencia	Resumen Narrativo	Datos del Indicador				Línea Base	Avance de la Meta del Indicador		Medios de Verificación	Supuestos
		Nombre del Indicador / Descripción del Indicador	Método de Cálculo	Tipo / Dimensión / Frecuencia	Fórmula / Variables de la Fórmula		Meta Programada	Valor Logrado del Trimestre		
Actividad CO103	Capacitación y actualización al personal directivo y de apoyo administrativo	Porcentaje de personal directivo y de apoyo administrativo capacitado y actualizado en relación a la meta	Porcentual	ECONOMIA ANUAL	PDCA = Personal Directivo y de apoyo administrativo Capacitado y Actualizado TP = Total de Personal	54	100	43	2017-12-31	Información disponible en tiempo y forma
Actividad CO201	Suficiente documentación del Sistema de Gestión de Calidad	Porcentaje de procedimientos del sistema de gestión de calidad (SGC) documentados en relación al total de procedimientos	Porcentual	GESTION ECONOMIA ANUAL	PSGCD = Procedimientos del Sistema de Gestión de Calidad Documentados TPSGC = Total de Procedimientos del Sistema de Gestión de Calidad	100	100	100	www.usch.mx	Información disponible en tiempo y forma
Actividad CO202	Eficiente atención y seguimiento de compras	Porcentaje de bienes y servicios recibidos en forma oportuna y eficaz en relación al total de solicitudes atendidas de bienes y servicios entre el total de solicitudes	Porcentual	GESTION ECONOMIA ANUAL	SCA = Solicitudes atendidas de bienes y servicios TS = Total de solicitudes	94	95	97	www.usch.mx	Los proveedores entregan en tiempo y forma
Actividad CO203	Actualización de inventario	Porcentaje de estivos etiquetados en relación a los activos etiquetados en relación a los activos	Porcentual	GESTION ECONOMIA ANUAL	TAE = Total de Activos Etiquetados TAA = Total de Activos Acuñados	97	95	95	www.usch.mx	Los expedientes entregan en tiempo y forma. Los recursos gestionados son entregados en tiempo y forma

GOBIERNO DEL ESTADO DE CHIHUAHUA
SEGUIMIENTO A LA MATRIZ DE INDICADORES
Cuarto Trimestre 2017

Ultima Actualización 31-12-2017
Hoja No 4 de 5
Fecha de Impresión 18/02/2018
PRRRREP567

421-UNIVERSIDAD AUTONOMA DE CHIHUAHUA

1117000630101 - APOYO INSTITUCIONAL AL SISTEMA EDUCATIVO / EDUCACION

Justificación de Diferencia de Avance con Respecto a las Metas Programadas

PREOCUPATO El instrumento de medición cambio en el ejercicio 2017, por lo que el estudio de satisfacción le a través del estudio de campo Mayo 2017, desajustado en la evaluación del E.F. 2016. La metodología utilizada para el muestreo fue de tipo estratificada permitiendo una muestra poblacional homogénea CO103 No se cuenta con recursos dentro de la Unidad, para cubrir la demanda de recursos solicitados por los distintos centros


GOBIERNO DEL ESTADO DE CHIHUAHUA
SEGUIMIENTO A LA MATRIZ DE INDICADORES
Cuarto Trimestre 2017

Ultima Actualizacion 31-12-2017
Folios No 5 de 5
Fecha de Impresión 16/02/2018
PRGRREP567

43 CONVENIO AUTONOMA DE CHIHUAHUA

Titular de la Dependencia

ME Limpieza y Mantenimiento
R-4129



Lic. Pablo Cuervo Gallegos
Secretario de Educación Pública

GOBIERNO DEL ESTADO DE CHIHUAHUA
SEGUIMIENTO A LA MATRIZ DE INDICADORES
Cuanto Trimestre 2017

Ultima Actualizacion 31-12-2017
Hoja No 1 de 5
Fecha de Impreso 16/02/2018
PRGRERPE57

471-UNIVERSIDAD AUTONOMA DE CHIHUAHUA

111740630101 - VINCULACION CON SECTORES PRODUCTIVOS, SOCIALES Y EDUCATIVOS / EDUCACION

Definición del Programa

Fortalecer la vinculación de las instituciones educativas de todos los niveles con los sectores productivos, sociales y gubernamentales según corresponda, para garantizar que los egresados y los programas educativos cumplan con las expectativas de pertinencia, implementados en la currícula académica de acuerdo a las características propias de cada institución, buscando satisfacer las necesidades académicas y laborales de los egresados para el desarrollo académico y tecnológico esperado por los sectores involucrados

Beneficiarios

Foblación	Mujeres	Hombres	Total
REFERENCIA ALUMNAS Y ALUMNOS	591,194	588,881	1,170,075
POSTERGADA ALUMNAS Y ALUMNOS	48,223	51,795	100,018
OBJETIVO ALUMNAS Y ALUMNOS	15,415	14,151	29,566
POTENCIAL ALUMNAS Y ALUMNOS	63,638	65,946	129,584

Recursos del Programa

Presupuesto Autorizado	Presupuesto Modificado	Gasto	Verificación
40,527,579	40,416,376	28,471,459	11,944,908

Alineaciones

Periodo 2013-2018

Alineación al Plan Nacional de Desarrollo

Eje	01	México con Educación de Calidad
Subeje	00	Ciencia, Tecnología e Innovación
Objetivo	001	Fomentar la innovación científica, tecnológica y la innovación plena para el progreso económico y social sostenible
Estrategia	004	Contribuir a la transferencia y aprovechamiento del conocimiento, vinculando a las instituciones de educación superior y los centros de investigación con los sectores público, social y privado.
Línea de Acción	002	Promover la vinculación entre las instituciones de educación superior y centros de investigación con los sectores público, social y privado.

Alineación al Plan Estatal de Desarrollo

Periodo 2017-2021

Eje	E1	Desarrollo Humano y Social
Subeje	14	Fortalecer la innovación científica y tecnológica en las instituciones educativas, para contribuir al desarrollo económico y la competitividad del estado.
Objetivo	04	Mejorar la infraestructura científica y tecnológica en las instituciones de educación superior, a fin de impulsar la investigación aplicada.
Línea de Acción	003	Formar profesionistas con mayores oportunidades en el sector económico acordes al constante cambio del mismo.

FUENTES DE FINANCIAMIENTO

Círculo	Fuente	Origen	Porcentaje	Autorizado	Modificado	Gasto	Verificado
179017	CONTRAPARTE ESTATAL REASIGNACIONES DE RECURSOS FEDERALES ORDINARIAS SECRETARIA DE EDUCACION PUBLICA	ESTATAL	32.20	13,050,783	12,988,217	9,774,653	3,183,564
499817	INGRESOS PROPIOS DE ENTIDADES PARA ESTATALES 2017	INGRESOS PROPIOS	19.87	8,054,347	8,054,347	4,344,907	3,709,540
579017	REASIGNACIONES DE RECURSOS FEDERALES ORDINARIAS SECRETARIA DE EDUCACION PUBLICA	FEDERAL	47.92	19,422,850	19,393,812	14,352,009	5,041,804

GOBIERNO DEL ESTADO DE CHIHUAHUA
 SEGUIMIENTO A LA MATRIZ DE INDICADORES
 Cuarto Trimestre 2017

42- UNIVERSIDAD AUTÓNOMA DE CHIHUAHUA

Referencia	Resumen Narrativo	Nombre del Indicador / Descripción del Indicador	Método de Cálculo	Tipo de Dimensión / Precursora	Fórmula / Variables de la Fórmula	Unidad de Medida	Línea Base	Meta Programada		Meta Reprogramada		Avance de la Meta del Indicador		Medios de Verificación	Sujetos	
								Meta Programada	Meta Reprogramada	Valor Logrado del Trimestre	%	Valor Logrado Acumulado	%			
FN	Continuar a la vinculación del sector educativo con su entorno mediante un capital humano mejor preparado que responda a las necesidades del mercado con la demanda laboral.	Porcentaje de egresados satisfactorios con el desempeño de los egresados en relación al total de egresados encuestados.	PORCENTUAL	EFICACIA BIANUAL	ESEG / (TEEG * 100) ESEG = Número de egresados satisfactorios con el desempeño de los egresados TEEG = Total de egresados encuestados	EMPRESA	485	500	500	323	323	64.6	323	64.6	Selección de egresados y empleadores	Veracidad de las estadísticas de los empleadores
								570	570	351	351	61.6	351	61.6		
PROPOSITO	Alumnos y Alumnas integrados y con sólidas competencias se incorporan al sector laboral en proporción al total de egresados para desarrollarse en un entorno global.	Porcentaje de egresados incorporados en el sector laboral en relación al total de egresados encuestados.	PORCENTUAL	EFICIENCIA BIANUAL	(TEISL / TEEI) * 100 TEISL = Total de Egresados Incorporados en el Sector Laboral TEEI = Total de Egresados Encuestados	EGRESADOS	609	1,085	1,085	809	809	74.6	809	74.6	http://www.uech.mx/uech/informacion-de-seguridad-de-trabajo/entorno-de-egresados/	Movilidad de los egresados en el sector laboral. Situación social, económica y política
								1,085	1,085	1,085	1,085	100.0	1,085	100.0		
Componente CO1	Difusión, Divulgación, Extensión y Vinculación otorgada	Promedio de asistentes por evento a las actividades de difusión, divulgación y extensión como transmisiones radiofónicas, conferencias, talleres, exposiciones, lecturas, cursos, talleres, seminarios, talleres de teatro, Obras finicas, performance, talleres, proyección de videos, ferias, actividades deportivas, ferias y actividades recreativas.	PROMEDIO	GESTION CALIDAD ANUAL	(TAA / TAP) TAA = Total de Asistentes a las Actividades realizadas TAP = Total Actividades programadas	ASISTENTES	44,969	45,000	45,000	93,107	93,107	206.9	93,107	206.9	http://www.uech.mx/	Interés y Asistencia a las actividades realizadas
								2,415	2,500	1,481	1,481	63.2	1,481	63.2		
Actividad de vinculación CO101	Realización de actividades de vinculación	Variación porcentual de actividades de vinculación. Muestra las actividades de vinculación como (congresos, bolsa de trabajo, talleres, cursos, conferencias, seminarios, talleres, exposiciones, ferias, talleres, homenajes, premios y distinciones, olimpiadas, vistas guiadas) en el primer semestre y en el segundo semestre en el ciclo escolar actual.	VARIACION_PORCENTUAL	GESTION ECONOMIA ANUAL	((AVL1 / AVL2) * 100) AVL = Actividades de vinculación realizadas en el año actual AVL2 = Actividades de vinculación realizadas en el año anterior	ACTIVIDADES	193	200	200	524	524	262.0	524	262.0	Programa de actividades de vinculación de la Universidad Autónoma de Chihuahua y la Dirección de Extensión y Difusión	Interés de participación de los egresados en actividades productivo y social
								193	193	193	193	96.5	193	96.5		
		Promedio mensual de convenios firmados en el ciclo escolar actual.	PROMEDIO	GESTION ECONOMIA ANUAL	(CFE) CFE = Convenios Firmados en el ciclo escolar actual	CONVENIOS	75	73	65	100	100	133.3	100	133.3	Convenios	
								65	65	100	100	153.8	100	153.8		
		Promedio mensual de currículos registrados en la bolsa de trabajo institucional en el año.	PROMEDIO	GESTION ECONOMIA ANUAL	(CUR / TM) * 100 CUR = Currículos Vagos Registrados al año TM = Total de Meses	SOLICITUDES RECIBIDAS	696	960	960	771	771	80.3	771	80.3	Registro en OCC y en las Direcciones de Extensión y Difusión Cultural	
								12	30	12	12	100.0	12	100.0		
		Variación porcentual de usuarios atendidos por los servicios externos. Muestra el promedio de currículos registrados en las bolsas de trabajo institucional en el año.	VARIACION_PORCENTUAL	GESTION ECONOMIA ANUAL	((UASET_1 / UASET_2) * 100) UASET = Usuarios Atendidos en Servicios Externos en el año actual UASET_1 = Usuarios Atendidos en Servicios Externos en el año anterior	USUARIOS	100,896	111,792	111,792	88,259	88,259	79.0	88,259	79.0	Registro en esta unidad académica	
								97,450	100,896	100,896	100,896	103.2	100,896	103.2		

GOBIERNO DEL ESTADO DE CHIHUAHUA
SEGUIMIENTO A LA MATRIZ DE INDICADORES
Cuarto Trimestre 2017

Ultima Actualización 31-12-2017
Hoja No 3 de 5
Fecha de Impresión 16/02/2018
PRBRREP567

42-UNIVERSIDAD AUTÓNOMA DE CHIHUAHUA

5117AD06B0101 - VINCULACIÓN CON SECTORES PRODUCTIVOS, SOCIALES Y EDUCATIVOS / EDUCACIÓN

Referencia	Resumen Narrativo	Datos del Indicador				Avance de la Mza del Indicador				Medios de Verificación	Supuestos				
		Nombre del Indicador / Descripción del Indicador	Método de Cálculo	Tipo / Dimensión / Frecuencia	Fórmula / Base de la Fórmula	Unidad de Medida	Línea Base	Meta Programada	Meta Reprogramada			Valor Logrado del Trimestre	%	Valor Logrado Acumulado	%
Actividad C02E	Realización de actividades de difusión y divulgación cultural	Verificación porcentual de actividades de difusión y divulgación cultural a través de los siguientes indicadores: concursos, conferencias, lecturas, veladas literarias, presentaciones de libros, talleres, actividades de teatro, cine, video, etc. Cuentas de difusión en redes sociales, producción de obra artística, publicaciones, conferencias, talleres, simposios, mesas redondas, etc.	VARIAZION/PORCENTUAL	GESTION ECONOMIA ANUAL	(ADQR1/ADQR1)*100 ADQR1 = Actividades de Difusión y divulgación Realizadas en el año actual ADQR1 = Actividades de Difusión y divulgación Realizadas en el año anterior	ACTIVIDADES	1,170	1,200	1,200	1,123	95	1,123	95	Propiedades de las Unidades Académicas y la Dirección de Extensión y Difusión	Participación de la comunidad universitaria y en general en las actividades de difusión y divulgación
Actividad C03C	Realización de actividades de extensión	Número de programas de servicio social que se ejecutaron a los alumnos para prestar servicios sociales	VALOR_ABSOLUTO	GESTION ECONOMIA ANUAL	(PSS)	PROGRAMAS	148	150	150	176	118	176	118	Archivo, sistema integral de servicio social	Participación de la comunidad universitaria y en general en las actividades de extensión
		Porcentaje de estudiantes que participan en el servicio social	PORCENTUAL	GESTION ECONOMIA ANUAL	(ASST/TM)*100 ASST = Alumnos que se registran en Servicio Social en el año actual TM = Total de Matrícula Viable para realizar servicio social	ALUMNOS	5,332	5,598	5,598	4,600	85	4,600	85	Archivo sistema integral de servicio social	
		Porcentaje de alumnos que realizan el servicio social comunitario	PORCENTUAL	GESTION ECONOMIA ANUAL	(ASSC/ASS)*100 ASSC = Alumnos que se registran en Servicio Social Comunitario ASS = Total de Alumnos que se registran en Servicio Social	ALUMNOS	10,470	10,993	10,993	7,358	70	7,358	70	Archivo sistema integral de servicio social	

GOBIERNO DEL ESTADO DE CHIHUAHUA
SEGUIMIENTO A LA MATRIZ DE INDICADORES
Cuarto Trimestre 2017

Ultima Actualizacion 31-12-2017
Hoja No 4 de 5
Fecha de Impresión 16/02/2018
PRBRREP507

41-UNIVERSIDAD AUTONOMA DE CHIHUAHUA

1117400630101 - VINCULACION CON SECTORES PRODUCTIVOS, SOCIALES Y EDUCATIVOS / EDUCACION

Justificación de Diferencia de Avance con Respecto a las Metas Programadas

FIN PROPÓSITO Segundo trimestre se dio seguimiento según línea base, debido a que no se cuenta con corte de información al mes de Septiembre

GOBIERNO DEL ESTADO DE CHIHUAHUA
SEGUIMIENTO A LA MATRIZ DE INDICADORES
Cuarto Trimestre 2017

Ultima Actualización 31-12-2017
Hoja No 5 de 5
Fecha de Impresión 18/02/2018
PRBRREP567

43 UNIVERSIDAD AUTONOMA DE CHIHUAHUA

Tular de Chihuahua

ME Luis Adolfo Flores Pineda
rector

Lic. Pablo Juanon Lirio
Secretario de Educación

GOBIERNO DEL ESTADO DE CHIHUAHUA
SEGUIMIENTO A LA MATRIZ DE INDICADORES
Cuarto Trimestre 2017

Ultima Actualización: 31-12-2017
Hoja No: 1 de 6
Fecha de Impresión: 16/02/2018
PRRREP-567

47-UNIVERSIDAD AUTONOMA DE CHIHUAHUA

1112000001 - COBERTURA EN EDUCACION SUPERIOR LICENCIATURA / EDUCACION

Definición del Programa		Beneficiarios				
		Población	Tipo	Mujeres	Hombres	Total
Se orienta a las acciones y proyectos de regulación, desarrollo, promoción y prestación de servicios educativos que otorguen mayores oportunidades de acceso a la educación superior a nivel superior universitario o profesional asociado, licenciatura y universitaria para las y los alumnos		REFERENCIA	ALUMNO	581,134	588,881	1,170,015
		POSTERGA	ALUMNO	18,030	14,301	32,331
		OBJETIVO	ALUMNO	5,726	5,056	10,782
		POTENCIAL	ALUMNO	19,356	19,357	38,713
		Recursos del Programa		Presup. Modificado	Gasto	Presup. Modificado vs Gasto
		Presupuesto Autorizado		701,992,746	433,327,709	268,665,037
				604,359,156		

Alineaciones

Periodo: 2013-2018

Eje	Subeje	Objetivo	Estrategia	Línea de Acción
01	01	001	001	001
México con Educación de Calidad				
Impulsar la inclusión y la equidad en la educación con las necesidades sociales y económicas				
Vincular a la educación con las necesidades sociales y económicas				
Garantizar la inclusión y la equidad en el Sistema Educativo				
Crear nuevos servicios educativos, ampliar los existentes y aprovechar la capacidad instalada de los planteles				
Incrementar de manera sostenida la cobertura en educación media superior y superior, hasta alcanzar al menos 80% en media superior y 40% en superior.				

Alineación al Plan Estatal de Desarrollo

Periodo: 2017-2021

Eje	Subeje	Objetivo	Estrategia	Línea de Acción
01	01	001	001	001
Desarrollo Humano y Social				
Promover la inclusión y la igualdad del sistema educativo para contribuir a la conformación de una sociedad más justa en favor de las personas vulnerables.				
Promover el ingreso, permanencia y egreso del sistema educativo de las grupos vulnerados en el estado.				
Promover el sistema educativo con igualdad de género, perspectiva de derechos humanos, no discriminación y prevención y atención de la violencia de género contra las mujeres.				

FUENTES DE FINANCIAMIENTO

Cuenta	Fuente	Origen	Porcentaje	Autorizado	Modificado	Gasto	Variación
110116	RECURSOS DEL ESTADO 2016	ESTATAL	0.00	0	36,337,804	3,945,543	32,392,261
110117	RECURSOS DEL ESTADO 2017	ESTATAL	0.00	0	48,959,256	1,152,812	47,806,444
179017	CONTRAPARTE ESTATAL REASIGNACIONES DE RECURSOS FEDERALES ORDINARIAS SECRETARIA DE EDUCACION PUBLICA	ESTATAL	15.42	93,161,851	110,010,305	100,454,574	9,555,731
489817	INGRESOS PROPIOS DE ENTIDADES PARA ESTATALES 2017	INGRESOS PROPIOS	54.22	327,679,634	314,528,940	177,217,846	137,311,094
579017	REASIGNACIONES DE RECURSOS FEDERALES ORDINARIAS SECRETARIA DE EDUCACION PUBLICA	FEDERAL	30.37	183,517,672	192,202,394	148,092,993	34,829,401

OTRAS FUENTES DE FINANCIAMIENTO

Cuenta	Fuente	Origen	Porcentaje	Autorizado	Modificado	Gasto	Variación
555113	REASIGNACIONES DE RECURSOS FEDERALES SECRETARIA DE EDUCACION PUBLICA 2013	FEDERAL	0.00	0	1,076,689	0	1,076,689
555113	REASIGNACIONES DE RECURSOS FEDERALES SECRETARIA DE EDUCACION PUBLICA 2013	FEDERAL	0.00	0	412,886	0	412,886
555114	REASIGNACIONES DE RECURSOS FEDERALES SECRETARIA DE EDUCACION PUBLICA 2014	FEDERAL	0.00	0	124,515	64,939	59,576
555114	REASIGNACIONES DE RECURSOS FEDERALES SECRETARIA DE EDUCACION PUBLICA 2014	FEDERAL	0.00	0	2,255,047	806,261	1,448,785
555115	REASIGNACIONES DE RECURSOS FEDERALES SECRETARIA DE EDUCACION PUBLICA 2015	FEDERAL	0.00	0	980,551	0	980,551

**GOBIERNO DEL ESTADO DE CHIHUAHUA
SEGUIMIENTO A LA MATRIZ DE INDICADORES
Cuarto Trimestre 2017**

Ultima Actualizacion 31-12-2017
Hoja No 2 de 6
Fecha de Impreso 16/02/2018
PROBREP567

41 UNIVERSIDAD AUTONOMA DE CHIHUAHUA										
111204620101 - COBERTURA EN EDUCACION SUPERIOR LICENCIATURA/ EDUCACION										
OTRAS FUENTES DE FINANCIAMIENTO										
555115	REASIGNACIONES DE RECURSOS FEDERALES SECRETARIA DE EDUCACION PUBLICA 2015	PROGRAMA DE EXPANSION EN LA OFERTA EDUCATIVA EN EDUCACION MEDIA SUPERIOR Y SUPERIOR (PROEVOES) 2015	FEDERAL	0.00	0	2,691	0	2,691	0	2,691
555116	REASIGNACIONES DE RECURSOS FEDERALES SECRETARIA DE EDUCACION PUBLICA 2016	PROGRAMA DE EXPANSION EN LA OFERTA EDUCATIVA EN EDUCACION MEDIA SUPERIOR Y SUPERIOR (PROEVOES) 2016	FEDERAL	0.00	0	2,160,583	1,592,881	567,682	0	567,682
555117	REASIGNACIONES DE RECURSOS FEDERALES SECRETARIA DE EDUCACION PUBLICA 2017	PROGRAMA DE EXPANSION EN LA OFERTA EDUCATIVA EN EDUCACION MEDIA SUPERIOR Y SUPERIOR (PROEVOES) 2017	FEDERAL	0.00	0	2,222,104	0	2,222,104	0	2,222,104
555117	REASIGNACIONES DE RECURSOS FEDERALES SECRETARIA DE EDUCACION PUBLICA 2017	FONDO PARA ELEVAR LA CALIDAD DE LA EDUCACION SUPERIOR DE LAS UNIVERSIDADES PUBLICAS ESTATALES 2017	FEDERAL	0.00	0	0	0	0	0	0

47-UNIVERSIDAD AUTÓNOMA DE CHIHUAHUA
111202630101- COBERTURA EN EDUCACIÓN SUPERIOR LICENCIATURA / EDUCACIÓN

Referencia	Resumen Narrativo	Datos del indicador				Línea Base	Meta Programada	Meta Reprogramada	Avance de la Meta del Indicador		Medios de Verificación	Supuestos
		Nombre del indicador / Descripción del indicador	Método de Cálculo	Tipo / Dimensión / Frecuencia	Fórmula / Variables de la Fórmula				Unidad de Medida	Valor Logrado del Trimestre		
FIN	Contribuir a ampliar la cobertura de educación superior mediante un servicio gratuito e incluyente.	Variación anual de la cobertura de educación superior. Se refiere al número de alumnos que ingresaron al ciclo de matrícula del año actual en comparación con el ciclo de matrícula del año anterior.	ÍNDICE	ESTRATEGICO	ALUMNO	200	27,500	27,500	27,237	99	27,237	El número de SES se mantiene constante.
						27,306	27,306	27,306	100	27,306	100	27,306
PROPÓSITO	Las y los alumnos acceden a educación superior.	Porcentaje de alumnos y alumnos aceptados en el servicio de educación superior.	PORCENTUAL	ESTRATEGICO	ALUMNOS	81	10,782	10,782	10,543	98	10,543	Las y los alumnos se matriculan en educación superior cumpliendo con los requisitos de ingreso.
						13,787	13,787	12,734	92	12,734	92	12,734
COMPONENTE	Servicios de educación superior proporcionados.	Porcentaje de cobertura de 19 a 23 años en educación superior.	PORCENTUAL	GESTION CALIDAD ANUAL	ALUMNO	27	27,500	27,500	27,237	99	27,237	Alumnos que ingresan en la institución.
						319,511	319,511	322,063	100	322,063	100	322,063
COMPONENTE	Infraestructura educativa.	Tasa de absorción de la matrícula de educación superior.	PORCENTUAL	GESTION CALIDAD ANUAL	ALUMNO	27	10,782	10,782	10,543	98	10,543	Alumnos que ingresan en la institución.
						38,713	38,713	40,189	100	40,189	100	40,189
COMPONENTE	Infraestructura educativa.	Matrícula de licenciatura en programas de educación de buena calidad.	VALOR ABSOLUTO	GESTION CALIDAD ANUAL	ALUMNO	25,989	25,930	25,930	23,285	90	23,285	Alumnos que ingresan en la institución.
						504,892	511,056	511,056	507,818	98	507,818	98

GOBIERNO DEL ESTADO DE CHIHUAHUA
SEGUIMIENTO A LA MATRIZ DE INDICADORES
Cuarto Trimestre 2017

Ultima Actualización 31-12-2017
Hoja No 4 de 6
Fecha de Impresión 16.02.2018
PRBRREP567

431 UNIVERSIDAD AUTÓNOMA DE CHIHUAHUA
11282420101 - COBERTURA EN EDUCACIÓN SUPERIOR LICENCIATURA / EDUCACIÓN

Referencia	Resumen Narrativo	Datos del Indicador				Línea Base	Meta Programada		Avance de la Meta del Indicador		Medios de Verificación	Supuestos
		Nombre del indicador / Descripción del indicador	Método de Cálculo	Tipo / Dimensión / Frecuencia	Fórmula / Variables de la Fórmula		Unidad de Medida	Meta Programada	Meta Reprogramada	Valor Logrado del Trimestre		
Componente C01	Asesorías otorgadas	Asesorías económicas otorgadas por la institución. Se refiere al total de apoyos económicos otorgados a estudiantes por parte de la institución.	VALOR_ABSOLUTO	GESTIÓN CALIDAD ANUAL	NAEO = Número de Apoyos Económicos Otorgados	27,457	27,500	27,457	27,457	100	27,457	El alumno cumple con los requisitos de ingreso y concluye sus estudios
Actividad C0101	Oferta programas educativos	Número de programas educativos otorgados. Mide el número de programas otorgados anualmente en la institución.	VALOR_ABSOLUTO	GESTIÓN ECONOMÍA ANUAL	PE = Programas Educativos	55	55	55	55	100	55	http://www.uach.mx/planeacion/Alumnos se inscriben en econlogenda20160810/ los planes de estudio estabastica_basica_2015/
Actividad C0201	Participación de proyectos de infraestructura educativa	Porcentaje de Proyectos Autorizados. Mide el número de proyectos autorizados y apoyados por la SEP en relación al total de proyectos autorizados.	PORCENTUAL	GESTIÓN ECONOMÍA ANUAL	PIA(PIPI)*100 PIA = Número de Proyectos de Infraestructura Aprobados	100	100	100	100	100	100	www.uach.mx, www.egesu.ses.sep.gob.mx La SEP publica convocatorias para participar con proyectos en fondos Educativos
Actividad C0202	Participación de proyectos de equipamiento.	Porcentaje de proyectos autorizados de equipamiento. Mide el número de proyectos autorizados de equipamiento en relación con los proyectos presentados.	PORCENTUAL	GESTIÓN ECONOMÍA ANUAL	PEA = Número de Proyectos de Equipamiento autorizados PEP = Número de proyectos de equipamientos presentados	11	11	11	11	100	11	www.uach.mx La SEP publica convocatorias para la presentación de proyectos con fondos extraordinarios
Actividad C0301	Institucionalización de extensión de pago	Número de becas con extensión de pago. Mide el número de becas con extensión de pago en el año actual menos número de becas con extensión de pago en el año anterior.	INDICE	GESTIÓN ECONOMÍA ANUAL	(NBEP - J) / (NBEP - L) * 100 NBEP_L = Número de becas con extensión de pago en el año actual NBEP_J = Número de becas con extensión de pago en el año anterior.	-782	184	1,817	1,817	100	1,817	1. El alumno solicita la extensión de pago en tiempo y forma 2. El alumno cumple con los requisitos
						25,015	25,200	26,833	26,833	100	26,833	
						25,778	25,016	25,016	25,016	100	25,016	

GOBIERNO DEL ESTADO DE CHIHUAHUA
SEGUIMIENTO A LA MATRIZ DE INDICADORES
Cuarto Trimestre 2017

Ultima Actualizacion 31-12-2017
Hoy No 5 de 6
Fecha de Impresión 16/02/2018
PRBRREP67

431-UNIVERSIDAD AUTONOMA DE CHIHUAHUA

1118046301 - COBERTURA EN EDUCACION SUPERIOR LICENCIATURA / EDUCACION

Justificación de Diferencia de Avance con Respecto a las Metas Programadas

GOBIERNO DEL ESTADO DE CHIHUAHUA
SEGUIMIENTO A LA MATRIZ DE INDICADORES
Cuarta Trimestre 2017

Ultima Actualización 31-12-2017
Hoja No 6 de 6
Fecha de Impresión 16/02/2018
PROBREP567

ESTADÍSTICA AUTÓNOMA DE CHIHUAHUA

Trabajo de Seguimiento

MESES ASIGNADOS
RANGO

Lic. Pablo Cuaco Galindo
Secretario de Educación



GOBIERNO DEL ESTADO DE CHIHUAHUA
SEGUIMIENTO A LA MATRIZ DE INDICADORES
Cuarto Trimestre 2017

Ultima Actualización 31-12-2017
Hoja No 1 de 7
Fecha de Impresión 16/02/2018
PBRREP567

41-UNIVERSIDAD AUTONOMA DE CHIHUAHUA

Definición del Programa	Beneficiarios			
	Sexo	Mujeres	Hombres	Total
Se orienta a las acciones y proyectos que permitan la correcta prestación y regulación de los servicios para educación superior en licenciatura, que aporten mayor calidad a la educación que se brinda en nivel superior universitario o profesional asociado, licenciatura y universidad	REFERENCIA ALUMNO	561,184	568,861	1,170,075
	OBJETIVO ALUMNO	14,297	13,009	27,306
	POSTGRUADO ALUMNO	45,227	49,664	94,891
	POTENCIAL ALUMNO	59,524	62,673	122,197
	Presupuesto Autorizado	Recursos del Programa		
	758,179,993	Presupuesto Modificado	Gasto	Presup. Modificado vs Gasto
		695,113,577	675,197,225	219,916,352

11-INDICADOR 101 - DOCENCIA EN EDUCACION SUPERIOR LICENCIATURA / EDUCACION

Alineación		Periodo
Alineación al Plan Nacional de Desarrollo		2015-2018
Eje	México con Educación de Calidad	
Temas	01 Educación Superior	
Objetivo	003 Desarrollar el potencial humano de los mexicanos con educación de calidad.	
Estrategia	001 Garantizar que los planes y programas de estudio sean pertinentes y contribuyan a que los estudiantes puedan avanzar exitosamente en su trayectoria educativa, al tiempo que desarrollen aprendizajes significativos y competencias que les sirvan a lo largo de la vida.	
Línea de Acción	007 Reformar el esquema de evaluación y certificación de la calidad de los planes y programas educativos en educación media superior y superior.	

Alineación al Plan Estatal de Desarrollo

Alineación		Periodo
Alineación al Plan Estatal de Desarrollo		2017-2021
Eje	Desarrollo Humano y Social	
Temas	14	
Objetivo	141 Fortalecer la innovación científica y tecnológica en las instituciones educativas, para contribuir al desarrollo económico y la competitividad del estado.	
Estrategia	142 Impulsar la investigación científica, el desarrollo tecnológico y la formación de capital humano de alto nivel en el sector educativo para transferir hacia una sociedad del conocimiento.	
Línea de Acción	1421 Fomentar la calidad y la acreditación de instituciones de educación superior ante órganos nacionales e internacionales para propiciar la mejora continua de las mismas.	

Clave	Fuente	Origen	Porcentaje	Autorizado	Modificado	Gasto	Verificado
110117	REASIGNACIONES DEL ESTADO 2017	ESTATAL	0.00	0	0	0	0
175017	CONTRAPARTE ESTATAL REASIGNACIONES DE RECURSOS FEDERALES ORDINARIAS SECRETARIA DE EDUCACION PUBLICA	ESTATAL	27.77	210,572,060	217,550,091	215,585,151	1,954,940
469817	INGRESOS PROPIOS DE ENTIDADES PARA ESTATALES 2017	INGRESOS PROPIOS	18.13	137,470,721	149,306,345	95,351,041	53,945,304
575017	REASIGNACIONES DE RECURSOS FEDERALES ORDINARIAS SECRETARIA DE EDUCACION PUBLICA	FEDERAL	54.10	410,137,212	411,190,261	316,667,485	94,722,776

FUENTES DE FINANCIAMIENTO

Clave	Fuente	Programa	Origen	Porcentaje	Autorizado	Modificado	Gasto	Verificado
555116	REASIGNACIONES DE RECURSOS FEDERALES SECRETARIA DE EDUCACION PUBLICA 2016	PROGRAMA PARA EL DESARROLLO PROFESIONAL DOCENTE (PRODEP) 2016	FEDERAL	0.00	0	14,033,288	6,407,414	7,626,674
555116	REASIGNACIONES DE RECURSOS FEDERALES SECRETARIA DE EDUCACION PUBLICA 2016	DOCENCIA EN EDUCACION SUPERIOR LICENCIATURA	FEDERAL	0.00	0	355,000	280,656	74,344
555116	REASIGNACIONES DE RECURSOS FEDERALES SECRETARIA DE EDUCACION PUBLICA 2016	PROGRAMA DE APOYO AL DESARROLLO DE LA EDUCACION SUPERIOR 2016	FEDERAL	0.00	0	0	0	0
555116	REASIGNACIONES DE RECURSOS FEDERALES SECRETARIA DE EDUCACION PUBLICA 2016	PROGRAMA INTEGRAL DE FORTALECIMIENTO INSTITUCIONAL (PFI) 2016	FEDERAL	0.00	0	51,415,034	30,428,117	30,086,916
555116	REASIGNACIONES DE RECURSOS FEDERALES SECRETARIA DE EDUCACION PUBLICA 2016	CARRERA DOCENTE 2016	FEDERAL	0.00	0	685	0	685
555117	REASIGNACIONES DE RECURSOS FEDERALES SECRETARIA DE EDUCACION PUBLICA 2017	PROGRAMA PARA EL DESARROLLO PROFESIONAL DOCENTE (PRODEP) 2017	FEDERAL	0.00	0	9,208,381	2,738,943	6,469,439
555117	REASIGNACIONES DE RECURSOS FEDERALES SECRETARIA DE EDUCACION PUBLICA 2017	DOCENCIA EN EDUCACION SUPERIOR LICENCIATURA	FEDERAL	0.00	0	640,635	0	640,635

**GOBIERNO DEL ESTADO DE CHIHUAHUA
SEGUIMIENTO A LA MATRIZ DE INDICADORES
Cuarto Trimestre 2017**

Ultima Actualización 31/12/2017
Hoja No 2 de 7
Fecha de Impresión 16/02/2018
PRBRREP-587

451 UNIVERSIDAD AUTONOMA DE CHIHUAHUA					
111804JES0161 - DPOENCIA EN EDUCACION SUPERIOR LIGERICATURA / EDUCACION					
OTRAS FUENTES DE FINANCIAMIENTO					
555117	REASIGNACIONES DE RECURSOS FEDERALES SECRETARIA DE EDUCACION PUBLICA 2017	CARRERA DOCENTE 2017	FEDERAL	0 00	0
555117	REASIGNACIONES DE RECURSOS FEDERALES SECRETARIA DE EDUCACION PUBLICA 2017	FORTALECIMIENTO DE LA CALIDAD EDUCATIVA 2017	FEDERAL	0 00	0
				5,982,786	811
				35,450,259	33,485,637
				1,964,832	

GOBIERNO DEL ESTADO DE CHIHUAHUA
 SEGUIMIENTO A LA MATRIZ DE INDICADORES
 Cuarto Trimestre 2017

44 UNIVERSIDAD AUTÓNOMA DE CHIHUAHUA

11 (BOGARD) 01 - COGECIA EN EDUCACIÓN SUPERIOR LICENCIATURA EDUCACIÓN

Referencia	Resumen Narrativo	Datos del Indicador				Avance de la Meta del Indicador				Medios de Verificación	Supuestos
		Nombre del Indicador / Descripción del Indicador	Método de Cálculo	Tipo / Dimensión / Frecuencia	Fórmula / Variables de la Fórmula	Meta Programada	Meta Reprogramada	Valor Logrado del Trimestre	Valor Logrado Acumulado		
FIN	Contribuir a la calidad de la enseñanza y formación de los alumnos en educación superior mediante la mejora de los resultados académicos.	Porcentaje de programas educativos evaluados de buena calidad en el total de programas.	PORCENTUAL	ESTRATEGICO	(PE/BC/PE)*100 PE=BC PE = Total de Programas Educativos evaluables BC = Buena Calidad	47	45	47	47	100	Los organismos de evaluación de programas educativos en línea y foros de dictámenes.
PROPOSITO	Alumnas y alumnos que concluyen su educación superior	Porcentaje de las y los egresados de programas educativos reconocidos por su buena calidad.	PORCENTUAL	ESTRATEGICO	(AE/PEBC/AE)*100 AE/PEBC = Total de Alumnas y Alumnos Egresados de Programas Educativos reconocidos por su Buena Calidad AE = Total de alumnas y alumnos egresados	93	2,162	3,454	3,454	97	Alumnas y alumnos que concluyen su educación superior satisfactoriamente el plan de estudios de un programa educativo de calidad.
Componente C01	Tutorías impartidas	Índice de alumnos atendidos en el mes de tutorías.	INDICE	GESTION	(AAPT_L1) / (AAPT_L1) AAPT_L1 = Alumnos Atendidos en el Programa de Tutorías en el año actual	4,223	14,220	14,393	14,393	320	Alumnas asistiendo a tutorías, maestros PTC que imparten tutorías para poder impartirles, ser de primer ingreso y/o reingresados
Componente C02	Estímulos al desempeño docente otorgados	Porcentaje de Profesores de Tiempo Completo que participan en el programa de estímulos al participar y obtener el estímulo del programa estímulo al desempeño	PORCENTUAL	GESTION	(PTC_LED / PTC)*100 PTC_LED = Profesores de Tiempo Completo que participan y obtienen el estímulo al desempeño PTC = Profesores de Tiempo Completo	51	387	366	366	45	Los PTC que dentro la convocatoria del programa de estímulo al desempeño en tiempo y forma participan satisfactoriamente en los cursos de capacitación y son acreedores y entregados en tiempo y forma
Componente C03	Las tecnologías de comunicaciones (TICs) implementadas en el desarrollo de competencias	Porcentaje de alumnas y alumnos con acceso a las Tecnologías de Información y Comunicaciones (TICs)	PORCENTUAL	GESTION	(AAT/CA/T)*100 AAT/CA/T = Total de alumnas y alumnos con acceso a TICs MT = Matrícula total	100	30,080	29,743	29,743	100	Los proveedores de TICs que ofrecen un servicio adecuado
Componente C04	Educación integral a los alumnos promovida.	Porcentaje de alumnos participando en actividades de educación integral	PORCENTUAL	GESTION	(APAE/MT)*100 APAE = Alumnos Participando en Actividades de Educación Integral MT = Matrícula total	90	25,057	25,361	25,361	93	Alumnas asistiendo y participando en los eventos de educación integral
Actividad C0101	Realización del programa de tutorías	Porcentaje de PTC que participan en el Programa de Tutorías	PORCENTUAL	GESTION	(PTCT/PTC)*100 PTCT = Profesores de Tiempo Completo que imparten Tutorías PTC = Profesores de Tiempo Completo	79	655	680	680	83	1. Ser PTC 2. Haber cursado el diplomado de tutorías para poder impartirles

GOBIERNO DEL ESTADO DE CHIHUAHUA
SEGUIMIENTO A LA MATRIZ DE INDICADORES
Cuarto Trimestre 2017

Última Actualización 31/12/2017
Hoja No 4 de 7
Fecha de Impresión 16/02/2018
PRRRREP667

42-UNIVERSIDAD AUTÓNOMA DE CHIHUAHUA

11.183024/E03/01 - DOCENCIA EN EDUCACIÓN SUPERIOR LICENCIATURA EDUCACIÓN

Referencia	Resumen Narrativo	Datos del Indicador				Línea Base	Meta Programada		Meta Reprogramada		Avance de la Miza del Indicador		Medios de Verificación	Supuestos
		Nombre del Indicador / Descripción del Indicador	Método de Cálculo	Dimensión / Frecuencia	Fórmula / Variables de la Fórmula		Unidad de Medida	Meta Programada	Meta Reprogramada	Valor Logrado del Trimestre	%	Valor Logrado Acumulado		
Actividad C0201	Habilitación del Personal Académico actualizado	Porcentaje de PTC con nivel de desempeño satisfactorio de acuerdo a los criterios establecidos en el perfil de desempeño de los profesores de tiempo completo con PTC.	PORCENTUAL	GESTIÓN ECONOMIA ANUAL	(PTC_POSG/PTC)*100 PTC_POSG = Profesores de Tiempo Completo con Posgrado PTC = Profesores de Tiempo Completo	PROFESORES DE TIEMPO COMPLETO	779	779	779	781	99	www.uach.mx	El personal académico de los proveedores de actualización El personal académico asiste a los cursos de actualización	
Actividad C0202	Impartición de cursos y talleres de capacitación y actualización académica.	Porcentaje de profesores capacitados en habilidades docentes.	PORCENTUAL	GESTIÓN ECONOMIA ANUAL	(PCHD/TP)*100 PCHD = Profesores Capacitados en Habilidades Docentes TP = Total de Profesores que integran la planta docente	DOCENTE	1,645	1,645	1,645	1,573	95	www.uach.mx	Profesores asisten a las capacitaciones	
Actividad C0203	Elevar el número de Profesores de Tiempo Completo con perfil deseable PRODEP.	Porcentaje de Profesores de Tiempo Completo con perfil deseable PRODEP.	PORCENTUAL	GESTIÓN ECONOMIA ANUAL	(PTC_PD/PTC)*100 PTC_PD = Número de PTC con perfil deseable PRODEP	PROFESORES DE TIEMPO COMPLETO	480	480	480	483	100	http://www.uach.mx/planeacion/programa/2015/05/23_condiciones_y_criterios_estadistica_basica_2015.pdf	Los PTC participan en las actividades de actualización y cursos con los requerimientos PRODEP. Los profesores se preparan a través de la capacitación para la emisión de declaraciones	
Actividad C0201	Habilitación del servicio de internet en la institución educativa	Porcentaje de instalaciones con servicio habilitado a internet.	PORCENTUAL	GESTIÓN ECONOMIA ANUAL	(ICC/I)*100 ICC = Instalaciones con conexión a internet I = Total de instalaciones	INSTALACION ES	32	32	32	32	100	www.uach.mx	Los proveedores de TIC's brindan el servicio de internet, además de las condiciones climatológicas óptimas	
Actividad C0201	Realización de actividades deportivas	Porcentaje de alumnos participando en actividades deportivas.	PORCENTUAL	GESTIÓN ECONOMIA ANUAL	(AED/MT)*100 AED = Alumnos participantes Eventos Deportivos MT = Matrícula Total	ALUMNO	12,761	12,761	12,761	13,459	49	http://www.uach.mx/planeacion/programa/2015/05/23_condiciones_y_criterios_estadistica_basica_2015.pdf	Alumnos asisten y participan en los eventos deportivos	
Actividad C0202	Realización de actividades científicas	Porcentaje de alumnos participando en actividades científicas.	PORCENTUAL	GESTIÓN ECONOMIA ANUAL	(AECF/MT)*100 AECF = Alumnos participantes en Eventos Científicos-Filosóficos MT = Matrícula Total	ALUMNO	22,781	22,781	22,781	19,794	73	http://www.uach.mx/planeacion/programa/2015/05/23_condiciones_y_criterios_estadistica_basica_2015.pdf	Alumnos asisten y participan en los eventos científicos-filosóficos	

GOBIERNO DEL ESTADO DE CHIHUAHUA
SEGUIMIENTO A LA MATRIZ DE INDICADORES
Cuarto Trimestre 2017

Ultima Actualización 31-12-2017
Hoja No 6 de 7
Fecha de Impresión 16/02/2018
PRRREF667

4ETJUNIVERSIDAD AUTONOMA DE CHIHUAHUA

111804182017 - DOCENCIA EN EDUCACION SUPERIOR LICENCIATURA / EDUCACION

Justificación de Diferencia de Avance con Respecto a las Metas Programadas

ACTIVIDAD C0403 Las variables se miden de forma Acumulada. El registro en el mes de Octubre es "Cero"

GOBIERNO DEL ESTADO DE CHIHUAHUA
SEGUIMIENTO A LA MATRIZ DE INDICADORES
Cuarto Trimestre 2017

Ultima Actualización 31-12-2017
Hoja No 7 de 7
Fecha de Impresión 16/02/2018
PRBRREP-507

43 UNIVERSIDAD AUTÓNOMA DE CHIHUAHUA

Tidjari de Dependencias

ME Luis Alberto Pineda
Rector

Lic. Pablo Cárdenas
Secretario de Educación Superior

GOBIERNO DEL ESTADO DE CHIHUAHUA
SEGUIMIENTO A LA MATRIZ DE INDICADORES
Cuarto Trimestre 2017

Ultima Actualizacion 31-12-2017
Hoja No 3 de 5
Fecha de Impresión 16/02/2018
PRBRREP567

421-UNIVERSIDAD AUTONOMA DE CHIHUAHUA

11-EDUCACIÓN - DOCENCIA EN EDUCACIÓN SUPERIOR POSGRADO / EDUCACIÓN

Referencia	Resumen Narrativo	Datos del Indicador				Línea Base	Avance de la Muestra del Indicador			Medios de Verificación	Supuestos	
		Nombre del Indicador / Descripción del Indicador	Método de Cálculo	Unidad de Medida	Fórmula / Variables de la Fórmula		Meta Programada	Meta Reprogramada	Valor Logrado del Trimestre			Valor Logrado Acumulado
Actividad CS001	Contratación de profesores de tiempo completo (PTC) con nivel de posgrado	Porcentaje de profesores de tiempo completo (PTC) contratados con nivel de posgrado	Porcentaje	Unidad de Medida	<p>NPTC_POS / T_PTC * 100 NPTC_POS = Nuevos Profesores de Tiempo Completo con Posgrado</p> <p>T_PTC = Total de Profesores de Tiempo Completo</p>	130	150	118	116	91	<p>Registro interno del Ceso de Profesores de Tiempo Completo con Posgrado para 2015</p>	
		Porcentaje de PTC con SNI	Porcentaje	Unidad de Medida	<p>PTC_SNI / SNI * 100 PTC_SNI = Profesores de Tiempo Completo con reconocimiento del Sistema Nacional de Investigadores</p> <p>T_SNI = Profesores adscritos al Sistema Nacional de Investigadores</p>	90	809	820	820	89	<p>http://www.uach.mx/planeacion/dependencia/2015/08/08/10/estadistica_basica_2015/</p>	
		Número de Cuerpos Académicos reconocidos	Valor Absoluto	Unidad de Medida	CAR = Número de Cuerpos Académicos Reconocidos	56	58	0	54	0	<p>http://www.uach.mx/planeacion/dependencia/2015/08/08/10/estadistica_basica_2015/</p>	
Actividad CS002	Movilidad académica y de investigación de PTC	Número de movilizaciones realizadas por PTC	Valor Absoluto	Unidad de Medida	MR_PTC = Movilizaciones Realizadas por PTC	46	55	26	36	26	<p>Registro interno de las Facultades</p>	Existen profesores que se movilizan a otras instituciones para fortalecer las redes de investigación
Actividad CS001	Financiamiento de Proyectos de Investigación	Número de convenios de investigación aprobados por diversas Fuentes de Financiamiento	Valor Absoluto	Unidad de Medida	CIVNA = Número de convenios de investigación vigentes y/o nuevos aprobados	30	28	21	21	21	<p>http://www.uach.mx/planeacion/dependencia/2015/08/08/10/estadistica_basica_2015/</p>	Convocatorias emitidas por el Ceso de Investigación. Financiamiento en tiempo y forma. Que los investigadores apliquen, cumplan requisitos y sean otorgados. Fondos académicos organizados
Actividad CS002	Difusión de resultados de investigación en foros académicos	Promedio de eventos asistidos por facultad	Promedio	Unidad de Medida	NEAF = Número de eventos asistidos	17	17	193	193	13	<p>Registro interno de Unidades Académicas</p>	Eventos en tiempo y forma. Los proyectos de investigación cumplen con los requisitos para realizar e iniciar publicaciones.
Actividad CS003	Difusión de resultados de investigación en revistas indexadas e indexadas	Número de artículos publicados en revistas indexadas e indexadas	Valor Absoluto	Unidad de Medida	NAPRII = Número de artículos publicados en revistas indexadas e indexadas	227	230	264	264	264	<p>Registro interno de Unidades Académicas</p>	Eventos en tiempo y forma. Los proyectos de investigación cumplen con los requisitos para realizar e iniciar publicaciones.

GOBIERNO DEL ESTADO DE CHIHUAHUA
SEGUIMIENTO A LA MATRIZ DE INDICADORES
Cuarto Trimestre 2017

Ultima Actualizacion 31-12-2017
Hoja No 4 de 5
Fecha de Impresión 16/02/2018
PRBRREP507

41 UNIVERSIDAD AUTONOMA DE CHIHUAHUA

111800630101 - DOCENCIA EN EDUCACION SUPERIOR POSGRADO / EDUCACION

Justificación de Diferencia de Avance con Respecto a las Metas Programadas

C0201 Se considera que no se registran el mismo número de citas en los cuatrimestres años de la administración
C0201 Cierre año con un número menor de convenios que concluyen. Además, se estiman convenios nuevos finalizados
C0202 Depende de la oferta presupuestal. Este año, se ha incrementado la asignación a este tipo de eventos

C0202 El presupuesto del CONACYT en Becas Mexas abo

GOBIERNO DEL ESTADO DE CHIHUAHUA
SEGUIMIENTO A LA MATRIZ DE INDICADORES
Cuarto Trimestre 2017

Ultima Actualización 31-12-2017
Hoja No 5 de 5
Fecha de Impresión 16/02/2018
PRBRREP07

43-UNIVERSIDAD AUTÓNOMA DE CHIHUAHUA

Taller de Dependencias

MRE Luis José Martínez
Prestador

Lic. Fabio Cuaron Galvan
Secretario de Educación Superior

GOBIERNO DEL ESTADO DE CHIHUAHUA
SEGUIMIENTO A LA MATRIZ DE INDICADORES
Cuarto Trimestre 2017

Última Actualización 31-12-2017
Hoja No 2 de 5
Fecha de Impresión 16/02/2018
PRBRREP567

41- UNIVERSIDAD AUTÓNOMA DE CHIHUAHUA

527216/EX0101 - INCLUSIÓN Y EQUIDAD EDUCATIVA 2016 / EDUCACIÓN

Referencia	Resumen Narrativo	Datos del Indicador				Línea Base	Meta Programada	Meta Reprogramada	Avance de la Meta del Indicador		Medios de Verificación	Supuestos
		Nombre del Indicador / Descripción del Indicador	Método de Cálculo	Tipos / Dirección / Frecuencia	Fórmula / Variables de la Fórmula				Unidad de Medida	Valor Logrado con Trimestre		
FIN	Contribuir a asegurar una mayor cobertura, inclusión y equidad educativa entre los grupos vulnerables de la población que reduce la desigualdad de oportunidades mediante una oferta educativa equitativa e incluyente.	Porcentaje de alumnas inscritas con situación vulnerable Este indicador expresa el número de alumnas inscritas en la Universidad que se encuentran en situación vulnerable	PERCENTUAL	EFICACIA ANUAL	(AV/MT)*100 AV = Alumnas Vulnerables MT = Matrícula Total	ALUMNAS Y ALUMNOS	848	575	41	575	El número de IES incluye a las alumnas y alumnos con situación especial se interesan en los programas orientados a alumnos con los requisitos.	
PROPOSITO	El programa de alumnas vulnerables con situación vulnerable en forma integral desarrollándose personal y profesionalmente con igualdad de oportunidades.	Porcentaje de alumnas inscritas con situación vulnerable Este indicador expresa el número de alumnas en situación vulnerable que son egresadas	PERCENTUAL	EFICACIA ANUAL	(AA/AV)*100 AA = Número de Alumnas Acreditadas AV = Alumnas Vulnerables	ALUMNAS Y ALUMNOS	271	233	41	233	Existen alumnas con situación vulnerable interesados en su atención.	
Componente CO1	Políticas de Atención generadas	Número de políticas creadas Este indicador expresa el número de políticas creadas para la atención de alumnas en situación vulnerable	VALOR_ABSOLUTO	GESTION CALIDAD ANUAL	NPC NPC = Número de Políticas Creadas	POLITICAS	2	2	2	2	La SEP publica convocatorias a fondos concursables para el desarrollo de programas de atención a alumnas vulnerables. Los recursos se entregan en tiempo y forma.	
Componente CO2	Personal Docente capacitado en atención a poblaciones vulnerables	Porcentaje de docentes capacitados Este indicador expresa el porcentaje de docentes que han sido capacitados en el ámbito de poblaciones vulnerables	PERCENTUAL	GESTION CALIDAD ANUAL	(PC/TP)*100 PC = Profesores Capacitados TP = Total de Profesores	DOCENTE	60	43	1	43	Existen áreas de oportunidad en los reglamentos académicos y de becas	
Componente CO3	Infraestructura educativa adecuada implementada	Porcentaje de áreas habilitadas para especialidades Este indicador expresa el porcentaje de áreas habilitadas para especialidades con capacitados disponibles	PERCENTUAL	GESTION CALIDAD ANUAL	(AH/AD)*100 AH = Áreas Habilitadas AD = Áreas Disponibles	ESPACIOS ACADÉMICOS DE IES	15	16	100	16	Existen áreas de oportunidad para la implementación de especialidades en el servicio de los estudiantes en situación vulnerable	
Actividad CO101	Creación de mecanismos de atención	Número de mecanismos creados Este indicador expresa el número de mecanismos de atención creados	VALOR_ABSOLUTO	GESTION ECONOMIA ANUAL	MOC MOC = Mecanismos de Atención Creados	MECANISMO	1	1	1	1	Se tiene un padrón de registro a nivel estatal de alumnas con situación vulnerable	
Actividad CO201	Realización de campañas de sensibilización en la comunidad universitaria	Número de campañas realizadas Este indicador expresa el número de campañas realizadas para sensibilización	VALOR_ABSOLUTO	GESTION ECONOMIA ANUAL	NCS NCS = Número de Campañas de Sensibilización	CAMPAÑA	1	1	1	1	La comunidad universitaria participa en las campañas de sensibilización en el tema	

**GOBIERNO DEL ESTADO DE CHIHUAHUA
SEGUIMIENTO A LA MATRIZ DE INDICADORES
Cuarto Trimestre 2017**

Ultima Actualización 31-12-2017
Hoja No 3 de 5
Fecha de Impresión 16/02/2018
PRBRREP567

41-UNIVERSIDAD AUTONOMA DE CHIHUAHUA

62771682101 - INCLUSION Y EQUIDAD EDUCATIVA 2016 / EDUCACION

Referencia	Resumen Narrativo	Datos del Indicador				Línea Base	Meta Programada		Meta Reprogramada		Avance en la Meta del Indicador		Medios de Verificación	Supuestos
		Nombre del Indicador / Descripción del Indicador	Misión de Calidad	Tipo / Dimensión / Frecuencia	Fórmula / Variables de la Fórmula		Unidad de medida	Valor Logrado del Trimestre	%	Valor Logrado Acumulado	%			
Actividad C002	Realización de Cursos de Capacitación sobre Interculturalidad y atención a poblaciones especiales.	No. de Cursos realizados Este indicador expresa la cantidad de cursos de capacitación realizados en áreas interculturalidad y educación especial.	VALOR ABSOLUTO GESTION ANUAL	ECONOMIA ANUAL	NCR = Numero de Cursos Realizados	CURSOS DE SENSIBILIZACION REALIZADOS	4	1	0	1	0	REGISTROS DE LA DIRECCION ACADÉMICA - Dpto de Planeación e Innovación Educativa	El curso se cuantifica con los datos de la experiencia con reconocimiento nacional participan	
Actividad C001	Adquisición de mobiliario y equipo para habilitación de espacios	Porcentaje de mobiliario y equipo adquirido Este indicador expresa el porcentaje del equipo adquirido para la habilitación de espacios.	PORCENTUAL	GESTION ECONOMIA ANUAL	(EA/ER)*100 EA = Equipo Adquirido ER = Equipo Requerido	EQUIPO	1,210	0	0	0	0	REGISTROS DE LA DIRECCION ACADÉMICA - Dpto de Planeación e Innovación Educativa	Existen previsiones dentro del presupuesto para el mobiliario y equipo especializado en la atención a estudiantes en situación vulnerable	

GOBIERNO DEL ESTADO DE CHIHUAHUA
SEGUIMIENTO A LA MATRIZ DE INDICADORES
Cuarto Trimestre 2017

Ultima Actualización 31-12-2017
Hoja No 4 de 5
Fecha de Impresión 16/02/2018
PRBRREP567

43-UNIVERSIDAD AUTONOMA DE CHIHUAHUA

623726IES01 - INCLUSION Y EQUIDAD EDUCATIVA 2016/ EDUCACION

Justificación de Diferencia de Avance con Respecto a las Metas Programadas

ACTIVIDAD C0301 Según el anexo de ejecución no se cuenta con recurso autorizado para esta acción

GOBIERNO DEL ESTADO DE CHIHUAHUA
SEGUIMIENTO A LA MATRIZ DE INDICADORES
Cuarto Trimestre 2017

Ultima Actualización 31-12-2017
Hoja No 5 de 5
Fecha de Impresión 16/02/2018
PRBRCEP587

SECRETARÍA DE ECONOMÍA

Tular de Dependencias

MÉ. Luis Antonio Ramírez
Rector

Dr. Pablo Cuervo
Rector de la Universidad

GOBIERNO DEL ESTADO DE CHIHUAHUA
SEGUIMIENTO A LA MATRIZ DE INDICADORES
Cuarto Trimestre 2017

Ultima Actualización: 31-12-2017
 Hoja No 1 de 4
 Fecha de Impresión: 16/02/2018
 PRBRREP-567

Definición del Programa		Beneficiarios			
		Población	Porcentaje	Mujeres	Hombres
Fomentar la realización de proyectos en las Universidades Públicas Estatales (UPE) que incidan en la solución de problemas estructurales que afectan negativamente en su viabilidad financiera de corto, mediano y largo plazo, así como el mejoramiento de los sistemas de pensiones y jubilaciones, considerando el proceso de mejoramiento de personal académico y administrativo, Retiro y Jubilación de los docentes y personal de apoyo, así como el mejoramiento de los sistemas de jubilaciones y pensiones de la UPE. Fomentar la realización de proyectos en la UPE que incidan de manera definitiva en la solución de problemas estructurales.		Potencial		1,315	2,093
		Afiliado		1,005	1,435
		Postergado		2,285	3,040
		Referencia		310	619
OBTENIDO DE: JUBILADOS Y PENSIONADOS				310	619
Recursos del Programa					
	Presupuesto Autorizado				
	Presupuesto Modificado				
		0			13,535,990

Alfabetización	
Periodo	2013-2019
Alineación al Plan Nacional de Desarrollo	

FUENTES DE FINANCIAMIENTO							
Clave	Fuente	Origen	Porcentaje	Autorizado	Modificado	Gasto	Variación

OTRAS FUENTES DE FINANCIAMIENTO							
Clave	Fuente	Programa	Origen	Porcentaje	Autorizado	Modificado	Variación
55517	REASIGNACIONES DE RECURSOS FEDERALES SECRETARIA DE EDUCACION PUBLICA 2017	FONDO DE APOYO PARA REFORMAS ESTRUCTURALES DE LAS UNIVERSIDADES PUBLICAS ESTATALES 2017	FEDERAL	0.00	0	13,535,990	13,535,990
55517	REASIGNACIONES DE RECURSOS FEDERALES SECRETARIA DE EDUCACION PUBLICA 2017		FEDERAL	0.00	0	0	0

GOBIERNO DEL ESTADO DE CHIHUAHUA
SEGUIMIENTO A LA MATRIZ DE INDICADORES
Cuarto Trimestre 2017

Ultima Actualización 31/12/2017
Hoja No 2 de 4
Fecha de Impresión 16/02/2018
PRBRREP567

437-UNIVERSIDAD AUTÓNOMA DE CHIHUAHUA

SEMI-TENDI01 - FONDO DE APOYO PARA REFORMAS ESTRUCTURALES DE LAS UNIVERSIDADES PÚBLICAS ESTATALES 2017 EDUCACION

Referencia	Resumen Narrativo	Datos del Indicador				Línea Base	Meta Programada	Meta Reprogramada	Avance de la Meta del Indicador		Medios de Verificación	Supuestos
		Nombre del Indicador / Descripción del Indicador	Método de Cálculo	Tipo / Dimensión / Frecuencia	Fórmula / Variables de la Fórmula				Unidad de Medida	Valor Logrado del Trimestre		
FIN	Contribuir a sanar los problemas estructurales de la UACH mediante la fijación complementaria del personal sindicalizado.	Porcentaje de Recursos Asignados a la UACH del recurso total disponible en un año determinado el monto que le corresponde a la UACH del monto total que se otorga a nivel nacional	PORCENTUAL	EFICACIA ANUAL	$(TRA/FRANN) \times 100$ TRA = Total de Recurso Asignado UACH FRANN = Total de Recurso Asignado a Nivel Nacional	RECURSOS FINANCIEROS	8,949,277	6,705,164	6,705,164	75%	El fondo para la solución de los problemas estructurales de las IES pertenece a la UACH cuenta con asignación	
PROPOSITO	La UACH reduce la carga financiera que representa el pago complementario de personal sindicalizado a través de los fiducicomisos de los indicadores.	Variación porcentual del monto anual asignado. Determina el diferencial de montos que representa el pago complementario con respecto al año anterior.	PORCENTUAL	EFICIENCIA ANUAL	$(MAT/MAT_1) \times 100$ MAT = Monto Asignado Total en el año actual MAT_1 = Monto Asignado Total en el año anterior	RECURSOS FINANCIEROS	8,949,277	6,705,164	6,705,164	-25%	El fondo para la solución de los problemas estructurales de las IES pertenece a la UACH cuenta con asignación	
Compromiso C01	Sindicatos Atendidos de la Universidad Autónoma de Chihuahua	Sindicatos de la UACH beneficiados con el fondo de apoyo para la solución de los problemas estructurales	PORCENTUAL	GESTION CALIDAD ANUAL	$(TSU/TSU_1) \times 100$ TSU = Total Sindicatos Beneficiados UACH TSU_1 = Total de Sindicatos en la UACH	SINDICATO DE TRABAJADORES	2	2	2	100%	Se asigna el recurso de apoyo al Fondo para la Atención a los Problemas Estructurales en tiempo y forma	
Actividad C0101	Recursos asignados para la solución de los problemas estructurales	Porcentaje del recurso otorgado a la UACH del monto que se han otorgado los Sindicatos de la UACH	PORCENTUAL	GESTION ECONOMIA ANUAL	$(RTE/RTA) \times 100$ RTE = Recurso Total Ejercido RTA = Recurso Total Asignado	SINDICATO DE TRABAJADORES	6,705,164	6,830,826	6,830,826	102%	Se libera los recursos asignados en tiempo y forma	

GOBIERNO DEL ESTADO DE CHIHUAHUA
SEGUIMIENTO A LA MATRIZ DE INDICADORES
Cuarto Trimestre 2017

Ultima Actualización 31/12/2017
Hoja No 3 de 4
Fecha de Impresión 16/02/2018
PRSRREP567

42 UNIVERSIDAD AUTONOMA DE CHIHUAHUA

566817330101 - FONDO DE APOYO PARA REFORMAS ESTRUCTURALES DE LAS UNIVERSIDADES PUBLICAS ESTATALES 2017 / EDUCACION

Justificación de Diferencia de Avance con Respecto a las Metas Programadas

GOBIERNO DEL ESTADO DE CHIHUAHUA
SEGUIMIENTO A LA MATRIZ DE INDICADORES
Cuarto Trimestre 2017

Ultima Actualización 31-12-2017
Hoja No 4 de 4
Fecha de Impresión 18/02/2018
PRSRREP067

UNIVERSIDAD AUTÓNOMA DE CHIHUAHUA

Titular de Desempeño:

MEJORA ANÁLISIS PIERO RAMÍREZ
Rector

Lic. Pablo Cuaron Galindo
Secretario de Educación y Deportes

GOBIERNO DEL ESTADO DE CHIHUAHUA
SEGUIMIENTO A LA MATRIZ DE INDICADORES
Cuarto Trimestre 2017

Ultima Actualización 31/12/2017
Hoja No 1 de 4
Fecha de Impresión 16/02/2018
PRBRREP567

41 UNIVERSIDAD AUTONOMA DE CHIHUAHUA

741067630101 - FONDO DE APORTACIONES MULTIPLES INFRAESTRUCTURA EDUCATIVA SUPERIOR (FAMI) 2016 / EDUCACION

Definición del Programa

Construcción, equipamiento y rehabilitación de infraestructura física de plantales escolares de nivel de educación superior según las necesidades de cada plantal. Aplica para todos los planteles educativos de nivel superior, así como optimizar el funcionamiento de la misma, que permita mantener instalaciones dignas.

Posición	Tipo	Beneficiarios		Total
		Mujeres	Hombres	
REFERENCIA ALUMNOS DE SUPERIOR		15,477	15,930	30,507
OBJETIVO ALUMNOS DE SUPERIOR		919	2,768	3,687
POSTERGADA ALUMNOS DE SUPERIOR		1,777	1,785	3,563
POTENCIAL ALUMNOS DE SUPERIOR		2,896	4,554	7,430

Recursos del Programa		Presup. Modificado vs Gasto	Variación
Presupuesto Autorizado	Presupuesto Modificado		
0	138,198	135,925	2,273

Alineaciones

Periodo 2013-2018

Alineación al Plan Nacional de Desarrollo

Eje NS México con Educación de Calidad
Objetivo 02 Promoción de la educación con las necesidades sociales y económicas
Subtema 001 Garantizar la inclusión y la equidad en el Sistema Educativo
Objetivo 003 Crear nuevos servicios educativos, ampliar los existentes y aprovechar la capacidad instalada de los planteles.
Estrategia 001 Incrementar de manera sostenida la cobertura en educación media superior y superior, hasta alcanzar al menos 80% en media superior y 40% en superior.
Línea de Acción 001

FUENTES DE FINANCIAMIENTO

Clave	Fuente	Origen	Porcentaje	Autorizado	Modificado	Gasto	Variación
133115	CONTRAPARTE ESTATAL FONDO DE APORTACIONES MULTIPLES INFRAESTRUCTURA EDUCATIVA SUPERIOR (FAMI) 2015	FEDERAL	0.00	0	0	0	0
533115	FONDO DE APORTACIONES MULTIPLES INFRAESTRUCTURA EDUCATIVA SUPERIOR (FAMI) 2015	FEDERAL	0.00	0	138,198	135,925	2,273

GOBIERNO DEL ESTADO DE CHIHUAHUA
SEGUIMIENTO A LA MATRIZ DE INDICADORES
Cuarto Trimestre 2017

Última Actualización: 31/12/2017
 Hoja No: 2 de 4
 Fecha de Impresión: 16/02/2018
 PRBRREP567

42 UNIVERSIDAD AUTÓNOMA DE CHIHUAHUA
74105161E0701 - FONDO DE APORTACIONES MÚLTIPLES INFRAESTRUCTURA EDUCATIVA SUPERIOR (FAMI) 2016 EDUCACION

Referencia	Resumen Narrativo	Datos del Indicador				Línea Base	Meta Programada	Meta Reprogramada	Avance de la Meta del Indicador		Medios de Verificación	Supuestos
		Nombre del Indicador / Descripción del Indicador	Matriz de Calidad	Tipo / Dimensión / Frecuencia	Fórmula / Variables de la Fórmula				Unidad de Medida	Valor Logrado del Trimestre		
FIN	Contribuir a elevar la cobertura en Educación Superior mediante el incremento de la capacidad instalada de la Universidad Autónoma de Chihuahua.	Porcentaje de Absorción de Educación Superior	POSITIVA	ESTRATEGICO	(NICL_TSLT_TEG_MS_T_1)*100 NICL_TSLT_T = Alumnos y Alumnos de Nuevo Ingreso de Licenciatura y Técnico Superior Universitario del año actual	ALUMNOS	9,506	10,050	0	9,727	100	www.uach.mx/planificacion
PROPOSITO	Los alumnos y alumnas de la Universidad Autónoma de Chihuahua cuentan con espacios educativos adecuados y suficientes.	Porcentaje de alumnos y alumnas que cuentan con infraestructura educativa.	POSITIVA	ESTRATEGICO	AB = Alumnos y alumnas beneficiados con espacios educativos construidos en el año actual MRC = Alumnos y alumnas con requerimientos de construcción de espacios educativos en el año actual	ALUMNOS	32,436	32,250	0	33,931	100	Registro Interno-Plan Maestro de Construcción y Mantenimiento
Componente	Nuevos espacios educativos construidos.	Porcentaje de avance en la construcción de espacios	POSITIVA	ESTRATEGICO	NEFC(NEFP)*100 NEFC = Nuevos espacios físicos construidos	ESPACIOS EDUCATIVOS	0	0	0	36	100	Informe Trimestral del PASH
Actividad	Elaboración del proyecto ejecutivo para la construcción de los edificios autorizados en el año actual.	Porcentaje de Proyectos Ejecutivos Realizados en el año.	POSITIVA	GESTION	PER(PTFRQ)*100 PER = Proyectos Ejecutivos Realizados	PROYECTOS	4	2	0	4	100	Registros internos de los Proyectos Ejecutivos de la Coordinación de Construcción y Mantenimiento
Actividad	Licitación de las obras de los proyectos autorizados.	Porcentaje de Licitaciones Realizadas	POSITIVA	ECONOMIA	TPERq = Total de Proyectos Ejecutivos Requeridos	PROYECTOS	4	2	0	4	100	Gobierno del Estado emite convocatoria para la licitación del proyecto ejecutivo por las empresas constructoras y/o obra se adjudica. La empresa constructora entrega la obra concluida en tiempo y forma. El Estado emite oficio de autorización del proyecto ejecutivo. La licitación es atendida por la empresa constructora y la obra se adjudica. La empresa constructora entrega la obra concluida en tiempo y forma. El Estado emite oficio de autorización del proyecto ejecutivo. La licitación es atendida por la empresa constructora y la obra se adjudica. Los recursos aprobados para la construcción de nuevos espacios educativos son en tiempo y forma.
Actividad	Inversión comprometida para nuevos espacios educativos.	Porcentaje de recursos pagados para la construcción de nuevos espacios educativos	POSITIVA	GESTION	RP(PTRA)*100 RP = Recursos Pagados	RECURSOS FINANCIEROS	0	57,000,000	0	58,714,750	101	Informes Trimestrales del PASH
					TRA = Total de Recursos Autorizados	RECURSOS FINANCIEROS	57,000,000	57,000,000	0	56,875,187		

GOBIERNO DEL ESTADO DE CHIHUAHUA
SEGUIMIENTO A LA MATRIZ DE INDICADORES
Cuarto Trimestre 2017

Última Actualización 31-12-2017
Hoja No 3 de 4
Fecha de Impresión 16/02/2018
PRBRREP582

UNIVERSIDAD AUTÓNOMA DE CHIHUAHUA

74101636101 - FONDO DE APORTACIONES MÚLTIPLES INFRAESTRUCTURA EDUCATIVA SUPERIOR (FAM) 2014 / EDUCACION

Justificación de Diferencia de Avance con Respecto a las Metas Programadas

AL MES DE AGOSTO EL PROYECTO FAM SUPERIOR 2015 SE FINIQUITO EN EL SEGUIMIENTO QUE SE REALIZÓ DEL PRIMER TRIMESTRE 2017, A LA FECHA SE ENCUENTRA SU RECURSO EJERCIDO AL 100% POR LO TANTO SE LA EN EL PRESENTE MES SE DA SEGUIMIENTO EN CEROS

GOBIERNO DEL ESTADO DE CHIHUAHUA
SEGUIMIENTO A LA MATRIZ DE INDICADORES
Cuarto Trimestre 2017

Última Actualización 31-12-2017
Hoja No 4 de 4
Fecha de Impresión 18/02/2018
PRSRCEP587

UNIVERSIDAD AUTÓNOMA DE CHIHUAHUA

Titular de Dependencia

ME LUIS ALBERTO RAMÍREZ
Rector

Lic. PABLO CLAYTON GARCÍA
Secretario de Educación Superior

GOBIERNO DEL ESTADO DE CHIHUAHUA
SEGUIMIENTO A LA MATRIZ DE INDICADORES
Cuarto Trimestre 2017

Ultima Actualización 31/12/2017
Hoja No 1 de 4
Fecha de Impresión 16/02/2018
PRBRREP567

41 UNIVERSIDAD AUTONOMA DE CHIHUAHUA

74.05 (GUB) 01 - FONDO DE APORTACIONES MULTIPLES INFRAESTRUCTURA EDUCATIVA SUPERIOR (FAM) 2016 / EDUCACION

Definición del Programa

Construcción, equipamiento, conservación y rehabilitación de infraestructura física de planteles escolares del nivel de educación superior según las necesidades de cada plantel. Aplica para todas las escuelas públicas y tiene por objeto ampliar, mejorar y mantener en buen estado físico la infraestructura, así como optimizar el funcionamiento de la misma, que permita mantener instalaciones dignas.

Ponencia	Tipo	Beneficiarios		Total
		Mujeres	Hombres	
OBJETIVO ALUMNOS DE SUPERIOR		1,168	2,763	3,931
POTENCIAL ALUMNOS DE SUPERIOR		1,168	2,763	3,931
REFERENCIA ALUMNOS DE SUPERIOR		15,264	14,530	29,794
POSTERIDAD ALUMNOS DE SUPERIOR				0

Recursos del Programa

Presupuesto Autorizado	Presupuesto Modificado	Gasto	Vinculación Presup. Modificados vs Gasto
0	41,379,259	4,818,103	36,560,156

Alineaciones

Periodo 2015-2018

Alineación al Plan Nacional de Desarrollo

Eje NS México con Educación de Calidad
Objetivo 00 Vinculación de la educación con las necesidades sociales y económicas
Subtema 001 Garantizar la inclusión y la equidad en el Sistema Educativo
Objetivo 003 Crear nuevos servicios educativos, ampliar los existentes y aprovechar la capacidad instalada de los planteles.
Estrategia 001 Incrementar de manera sostenida la cobertura en educación media superior y superior, hasta alcanzar al menos 80% en media superior y 40% en superior.
Línea de Acción 001

FUENTES DE FINANCIAMIENTO

Clave	Fuente	Origen	Porcentaje	Autorizado	Modificado	Gasto	Variación
133115	CONTRAPARTE ESTATAL FONDO DE APORTACIONES MULTIPLES INFRAESTRUCTURA EDUCATIVA SUPERIOR (FAM) 2015	FEDERAL	0.00	0	0	0	0
533116	FONDO DE APORTACIONES MULTIPLES INFRAESTRUCTURA EDUCATIVA SUPERIOR (FAM) 2016	FEDERAL	0.00	0	41,379,259	4,818,103	36,560,156

GOBIERNO DEL ESTADO DE CHIHUAHUA
 SEGUIMIENTO A LA MATRIZ DE INDICADORES
 Cuarto Trimestre 2017

41 UNIVERSIDAD AUTÓNOMA DE CHIHUAHUA

74 LOS BIENES 101 - FONDO DE APORTACIONES MULTIPLES INFRAESTRUCTURA EDUCATIVA SUPERIOR (FAM) 2016 EDUCACION

Referencia	Resumen Narrativo	Datos del Indicador				Avance de la Meta del Indicador		Medios de Verificación	Supuestos			
		Nombre del Indicador / Descripción del Indicador	Método de Cálculo	Tipo / Dimensión / Frecuencia	Fórmula / Variables de la Fórmula	Meta Programada	Meta Reprogramada			Valor Logrado del Trimestre	Valor Logrado Acumulado	
FIN	Contribuir a elevar la cobertura en Educación Superior mediante el desarrollo de la capacidad de infraestructura instalada en la Universidad Autónoma de Chihuahua.	Porcentaje de Avance en la Educación Superior. Se determina el porcentaje de alumnos inscritos en los cursos de Licenciatura y Técnico Superior Universitario en el ciclo escolar actual en relación al total de inscritos de la Educación Media Superior.	PORCENTUAL	EFICACIA ANUAL	(NILIC_TSU_TEG_MS_T_1)*100 / (NILIC_TSU_T_1 + ALUMNOS de Nuevo Ingreso de Licenciatura y Técnico Superior Universitario del año actual)	ALUMNOS	18	5,603	5,603	16	www.ugm.unichihuahua.edu.mx	
PROPOSITO	Los alumnos y alumnas de la Universidad Autónoma de Chihuahua cuentan con espacios educativos adecuados y suficientes.	Porcentaje de alumnos y alumnas beneficiados con espacios educativos en el año actual.	PORCENTUAL	EFICACIA ANUAL	(ASMRICY100) / (AS + ALUMNOS y Alumnas beneficiados con espacios educativos en el año actual)	ALUMNOS	13	3,566	3,566	85	www.usch.mx/planeacion	Los alumnos y las alumnas se interesan por la oferta educativa que ofrece la institución según los requisitos necesarios para ser matriculados.
Compromiso C01	Nuevos espacios educativos construidos	Porcentaje de avance en la construcción de espacios en relación al total de espacios programados.	PORCENTUAL	ESTRATEGICO EFICACIA ANUAL	(NEFC/NEFP)*100	ESPACIOS EDUCATIVOS	0	10	52	18	Informe Trimestral del PASH	Aumento de la Inversión Pública para la construcción de espacios educativos en el tiempo y forma los requisitos autorizados para construcción
Actividad C01	Inversión comprometida para nuevos espacios educativos	Porcentaje de recursos pagados para la construcción de nuevos espacios educativos en relación al total de recursos autorizados para la construcción de nuevos espacios	PORCENTUAL	GESTION ECONOMIA ANUAL	(RPRTRAY100) / (RP + Recursos Pagados)	RECURSOS FINANCIEROS	100	10,028,339	52,355,176	86	Informes Trimestrales del PASH	Gobierno del Estado emite convocatoria para el proyecto educativo. La inversión es atendida por las empresas constructoras autorizadas para la construcción de nuevos espacios educativos con los recursos autorizados en forma

GOBIERNO DEL ESTADO DE CHIHUAHUA
SEGUIMIENTO A LA MATRIZ DE INDICADORES
Cuarto Trimestre 2017

Ultima Actualización 31-12-2017
Hoja No 3 de 4
Fecha de Impresión 16/02/2018
PRBRREP-067

481 UNIVERSIDAD AUTONOMA DE CHIHUAHUA

741081-REB0101 - FONDO DE APORTACIONES MULTIPLES INFRAESTRUCTURA EDUCATIVA SUPERIOR (FAM) 2016/ EDUCACION

Justificación de Diferencia de Avance con Respecto a las Metas Programadas

Los recursos asignados a FAM 2016 que quedan por ejercer al cierre del año fiscal 2017 se encuentran al 100% comprometidos, se ejercieron en el año fiscal 2018. Este en virtud de que por la misma naturaleza de obra contratada, se requieren procesos que conlleven tiempos para su debida ejecución y pagos costosos avaros

GOBIERNO DEL ESTADO DE CHIHUAHUA
SEGUIMIENTO A LA MATRIZ DE INDICADORES
Cuarto Trimestre 2017

Ultima Actualización 31-12-2017
Hoja No 4 de 4
Fecha de Impresión 16/02/2018
PRBRREP567

401 UNIVERSIDAD AUTÓNOMA DE CHIHUAHUA

Titular de Dependencia

ME Luis Antonio /  /  /  /  /  /  /  /  /  /  / 

Lic. Pablo Cuerni /  /  /  /  /  /  /  /  /  /  / 

Secretario de Educación y Deportes

GOBIERNO DEL ESTADO DE CHIHUAHUA
SEGUIMIENTO A LA MATRIZ DE INDICADORES
Cuarto Trimestre 2017

Ultima Actualización 31/12/2017
Hoja No 1 de 4
Fecha de Impresión 16/02/2018
PRSRREP587

74.0677RES0101 - FONDO DE APORTACIONES MULTIPLES INFRAESTRUCTURA EDUCATIVA SUPERIOR (FAM) 2017 EDUCACION		Beneficiarios					
Definición del Programa	Población	Tipo	Mujeres	Hombres	Total		
Construcción, equipamiento y rehabilitación de infraestructura física de planteles escolares del nivel de educación superior según las necesidades de cada plantel. Aplica para todas las escuelas públicas y tiene por objeto ampliar, mejorar y mantener en buen estado físico la infraestructura, así como optimizar el funcionamiento de la misma, que permita mantener instalaciones dignas.	REFERENCIA	ALUMNOS DE SUPERIOR	581,104	588,881	1,170,075		
	POSTERGADA	ALUMNOS DE SUPERIOR	48,223	51,785	100,016		
	OBJETIVO	ALUMNOS DE SUPERIOR	15,415	14,151	29,566		
	POTENCIAL	ALUMNOS DE SUPERIOR	63,638	65,946	129,584		
		Recursos del Programa			Verificación		
	Presupuesto Autorizado	Presupuesto Modificado	Gasto	Presup. Modificado vs Gasto	Verificación Modificado vs Gasto		
	102,730,236	52,238,450	32,423,711	19,814,739			
Alineación							
Alineación al Plan Nacional de Desarrollo							
Período 2013-2018							
México con Educación de Calidad Desarrollar ambientes escolares propicios que generen armonía social, con el fin de asegurar un alto logro educativo y la permanencia de las y los estudiantes en una formación educativa integral. Garantizar la inclusión y la equidad en el Sistema Educativo. Crear nuevos servicios educativos, ampliar los existentes y aprovechar la capacidad instalada de los planteles. Incrementar de manera sostenida la cobertura en educación media superior y superior, hasta alcanzar al menos 60% en media superior y 40% en superior.							
Alineación al Plan Estatal de Desarrollo							
Período 2017-2021							
Eje Estratégico Subtema Objetivo Estrategia Línea de Acción							
E1 Desarrollo Humano y Social 13 Desarrollar ambientes escolares propicios que generen armonía social, con el fin de asegurar un alto logro educativo y la permanencia de las y los estudiantes en una formación educativa integral. C03 Modernizar la infraestructura y el equipamiento de los centros educativos a fin de facilitar la labor docente y el proceso de enseñanza aprendizaje. D1 Mejorar la infraestructura en los planteles educativos a fin de garantizar la normalidad mínima educativa.							
FUENTES DE FINANCIAMIENTO							
Círculo	Fuente	Origen	Porcentaje	Autorizado	Modificado	Gasto	Verificación
532017	FONDO DE APORTACIONES MULTIPLES INFRAESTRUCTURA EDUCATIVA MEDIA SUPERIOR (FAM) 2017	FEDERAL	0.00	0	0	0	0
533117	FONDO DE APORTACIONES MULTIPLES INFRAESTRUCTURA EDUCATIVA SUPERIOR (FAM) 2017	FEDERAL	100.00	102,730,236	52,238,450	32,423,711	19,814,739
OTRAS FUENTES DE FINANCIAMIENTO							
Círculo	Fuente	Origen	Porcentaje	Autorizado	Modificado	Gasto	Verificación
555117	REASIGNACIONES DE RECURSOS FEDERALES SECRETARIA DE EDUCACION PUBLI. CA. 2017	FEDERAL	0.00	0	0	0	0

**GOBIERNO DEL ESTADO DE CHIHUAHUA
SEGUIMIENTO A LA MATRIZ DE INDICADORES
Cuarto Trimestre 2017**

Última Actualización 31/12/2017
Hoja No 2 de 4
Fecha de Impresión 16/02/2018
PRBRREP-567

42-UNIVERSIDAD AUTÓNOMA DE CHIHUAHUA

74-1087163071- FONDO DE APORTACIONES MÚLTIPLES INFRAESTRUCTURA EDUCATIVA SUPERIOR (FAM) 2017 EDUCACION

Referencia	Resumen Narrativo	Datos del Indicador			Avance de la Meta del Indicador			Medios de Verificación	Supuestos						
		Nombre del Indicador / Descripción del Indicador	Método de Cálculo	Tipo / Dimensión / Frecuencia	Fórmula y Variables de la Fórmula	Unidad de Medida	Línea Base			Meta Programada	Meta Reprogramada	Valor Logrado del Trimestre	%	Valor Logrado Acumulado	%
FIN	Cobertura en Educación Superior Incremento de la capacidad de Infraestructura Instalada en la Universidad Autónoma de Chihuahua	Porcentaje de Alumnos de Educación Superior matriculados de nuevo ingreso en Licenciatura y Técnico Superior Universitario en el ciclo escolar actual en relación al total de egresados de los ciclos anteriores	PORCENTUAL	EFICACIA ANUAL	(NILIC_TSU_LTEG_MS_T_1)/100 NILIC_TSU_T = Alumnos y Alumnos de Nuevo Ingreso de Licenciatura y Técnico Superior Universitario del año actual EG_MS_T_1 = Egresados de Medie Superior en el año anterior	ALUMNOS	5,368	6,150	6,150	6,150	100	6,150	100	6,150	100
PROPOSITO	Los alumnos y alumnas de la Universidad Autónoma de Chihuahua cuentan con espacios educativos adecuados y suficientes	Porcentaje de alumnos y alumnas beneficiados con construcción de infraestructura educativa	PORCENTUAL	EFICACIA ANUAL	AB = Alumnos y Alumnos beneficiados con espacios educativos construidos en el año actual MRC = Matrícula con requerimiento de construcción en el año actual	ALUMNOS	3,931	29,566	1,513	1,513	100	1,513	100	1,513	100
Componente CO1	Nuevos espacios educativos construidos	Porcentaje de avance en la construcción de espacios educativos	PORCENTUAL	GESTION CALIDAD ANUAL	(NEFC)/TNEFP*100 NEFC = Nuevos Espacios Físicos Construidos	ESPACIOS EDUCATIVOS	55	67	18	18	100	18	100	18	100
Componente CO2	Espacios educativos equipados	Porcentaje de espacios educativos equipados	PORCENTUAL	GESTION CALIDAD ANUAL	(EAE)/E*100 EA = Equipamiento Adquido EP = Equipamiento Programado	ESPACIOS EDUCATIVOS EQUIPAMIENTO	41	41	41	41	100	41	100	41	100
Actividad CO01	Inversión comprometida en nuevos espacios educativos	Porcentaje de recursos pagados para la construcción de nuevos espacios educativos	PORCENTUAL	GESTION ECONOMIA ANUAL	(RP)/TRA*100 RP = Recursos Pagados TRA = Total de Recursos Autorizados	RECURSOS FINANCIEROS	61,055,515	61,055,515	44,338,541	44,338,541	100	44,338,541	100	44,338,541	100
Actividad CO01	Inversión comprometida para equipamiento	Porcentaje de recursos pagados para el equipamiento de espacios educativos	PORCENTUAL	GESTION ECONOMIA ANUAL	(RP_E)/TRA_E*100 RP_E = Recursos Pagados para Equipamiento TRA_E = Total de Recursos Autorizados para Equipamiento	RECURSOS FINANCIEROS	5,000,000	5,000,000	5,000,000	5,000,000	100	5,000,000	100	5,000,000	100

Medios de Verificación: <http://www.uaach.mx/indicadores>

Supuestos: Los alumnos y alumnas se interesan por la educación superior de la UACh y se inscriben según los requisitos necesarios para ser matriculados.

Supuestos: Aumento de la inversión pública para la construcción de Espacios Educativos. Se reciben en tiempo y forma los recursos autorizados para construcción.

Supuestos: Aumento de la inversión pública para el equipamiento de los espacios educativos. Se reciben en tiempo y forma los recursos autorizados para equipamiento de los espacios educativos.

Supuestos: Gobierno del Estado emite el proyecto ejecutivo. La UACh cuenta con los recursos administrativos y la obra se adjudica. Los recursos aprobados para la construcción de nuevos espacios educativos se reciben en tiempo y forma.

Supuestos: La licitación es atendida por el Comité de Licitación. Los recursos aprobados para el equipamiento son recibidos en tiempo y forma. El equipo en tiempo y forma.

**GOBIERNO DEL ESTADO DE CHIHUAHUA
SEGUIMIENTO A LA MATRIZ DE INDICADORES
Cuarto Trimestre 2017**

Ultima Actualización 31-12-2017
Hoja No 3 de 4
Fecha de Impresión 18/02/2018
PRBRREP567

487-UNIVERSIDAD AUTONOMA DE CHIHUAHUA

74106716B0101 - FONDO DE APORTACIONES MULTIPLES INFRAESTRUCTURA EDUCATIVA SUPERIOR (FAM) 2017 / EDUCACION

Justificación de Diferencia de Avance con respecto a las Metas Programadas

Los recursos asignados a FAM SUPERIOR 2017 que quedan por ejercer al cierre del año fiscal 2017 se encuentran al 100% comprometidos, se ejercieron en el año fiscal 2018, esto en virtud de que por la misma naturaleza de obra contratada, se requiere procesos que conlleven tiempos para su solvencia cobro de honorarios y pagos de honorarios.
PROPUESTO Y EJECUTADO. La contribución de la obra destinada con este recurso al proceso de compra de la Unidad Financiera CS, antes se encontraba en proceso, igual, por lo tanto, se da seguimiento a dicho

GOBIERNO DEL ESTADO DE CHIHUAHUA
SEGUIMIENTO A LA MATRIZ DE INDICADORES
Cuarto Trimestre 2017


Ultima Actualización 31-12-2017
Hoja No 4 de 4
Fecha de Impresión 18/02/2018
PRBRREP-587

UNIVERSIDAD AUTÓNOMA DE CHIHUAHUA

Taller de Dirección

MÉ. Luis Acosta A. Ramírez
Rector

Lic. Pablo Juan Saldaña
Secretario de Educación y Fomento



GOBIERNO DEL ESTADO DE CHIHUAHUA
SEGUIMIENTO A LA MATRIZ DE INDICADORES
Cuarto Trimestre 2017

Ultima Actualización: 31-12-2017
Hoja No: 1 de 4
Fecha de Impresión: 16/02/2018
PRBRREP587

4ET UNIVERSIDAD AUTONOMA DE CHIHUAHUA

7410617/E30101 - FONDO DE APORTACIONES MULTIPLES INFRAESTRUCTURA EDUCATIVA MEDIA SUPERIOR (FAMI) 2017 / EDUCACION

Definición del Programa

Programa para la construcción, equipamiento, conservación y rehabilitación de infraestructura física de planteles escolares de nivel medio superior, según las necesidades de cada plantel. Aplica para las escuelas públicas y tiene por objeto ampliar, mejorar y mantener en buen estado físico la infraestructura, así como optimizar el funcionamiento de la misma, que permita mantener instalaciones dignas.

Beneficiarios	Tipo	Presupuesto			Total
		Presupuesto Autorizado	Presupuesto Modificado	Presup. Modificado vs Gasto	
		0	94,903	94,903	

Alineamientos

Periodo: 2018-2018

Alineación al Plan Nacional de Desarrollo

Alineación al Plan Estatal de Desarrollo

Periodo: 2017-2021

Eje	E1	Desarrollo Humano y Social
Strategia	12	Promover la inclusión y la igualdad del sistema educativo para contribuir a la conformación de una sociedad más justa en favor de las personas vulnerables.
Objetivo	02	Mejorar las condiciones físicas de los espacios educativos que se encuentran en escuelas ubicadas en zonas de alto riesgo social, que permita otorgar una educación inclusiva y en igualdad de oportunidades a sus estudiantes, con relación a las y los estudiantes que pertenecen a otro segmento de la población.
Estimulo	03	Otorgar mobiliario y equipo educativo que permita ampliar la cobertura y proporcionar una educación integral.
Línea de Acción		

FUENTES DE FINANCIAMIENTO

Clave	Fuente	Origen	Porcentaje	Autorizado	Modificado	Gasto	Verificación
S2917	FONDO DE APORTACIONES MULTIPLES INFRAESTRUCTURA EDUCATIVA MEDIA SUPERIOR (FAMI) 2017	FEDERAL	0.00	0	94,903	0	94,903

**GOBIERNO DEL ESTADO DE CHIHUAHUA
SEGUIMIENTO A LA MATRIZ DE INDICADORES
Cuarto Trimestre 2017**

Última Actualización 31-12-2017
Hoja No 2 de 4
Fecha de Impresión 16/02/2018
PRBRREP567

43-UNIVERSIDAD AUTÓNOMA DE CHIHUAHUA

7410617630101 - FONDO DE APORTACIONES MULTIPLES INFRAESTRUCTURA EDUCATIVA MEDIA SUPERIOR (FAMI) 2017 / EDUCACION

Referencia	Resumen Narrativo	Datos del Indicador				Avance de la Meta del Indicador				Medios de Verificación	Supuestos		
		Nombre del Indicador / Descripción del Indicador	Método de Cálculo	Tipo / Dimensión / Frecuencia	Fórmula / Variables de la Fórmula	Unidad de Medida	Línea Base	Meta Programada	Meta Reprogramada			Valor Logrado del Trimestre	%
FIN	Contribuir a elevar la cobertura en educación media superior mediante el fortalecimiento de la calidad para el aprendizaje.	Porcentaje de cobertura de alumnos y alumnos inscritos en Educación de Media Superior. Se calcula el número de alumnos inscritos en la UACH en nivel de media superior en relación a los alumnos y alumnas matriculados en media superior en el Estado de Chihuahua.	Porcentual	EFICACIA ANUAL	(AMS_UACHAIMS_ECH)*100 AIMS_UACH = Alumnos y Alumnas Inscritos en nivel Media Superior en la UACH AIMS_ECH = Alumnos y Alumnas Inscritos en nivel Media Superior en el Estado de Chihuahua	ALUMNOS DE NIVEL MEDIO	413	397	397	0	397	0	Los alumnos y las alumnas se inscriben por la oferta educativa y los recursos en tiempo y forma para la oferta educativa.
PROPOSITO	Los alumnos y las alumnas de media superior de la Universidad Autónoma de Chihuahua cuentan con el equipo adecuado.	Porcentaje de alumnos y alumnos inscritos en Educación de Media Superior. Se calcula la relación de alumnos y alumnas inscritos con el total de equipamiento adecuado.	Porcentual	EFICACIA ANUAL	(ASIMTMS)*100 AGI = Alumnos y Alumnos Beneficiarios MTMS = Matrícula Total de Media Superior	ALUMNOS DE NIVEL MEDIO	413	397	397	100	397	100	Los alumnos y las alumnas se inscriben por la oferta educativa y los recursos en tiempo y forma para la oferta educativa.
Componente C01	Equipamiento y mobiliario suficiente.	Porcentaje de equipamiento suficiente. Se determina la relación del equipamiento adecuado según el presupuesto.	Porcentual	GESTION CALIDAD ANUAL	(EAEPP)*100 EA = Equipamiento Adquirido EP = Equipamiento Programado	EQUIPAMIENTO	2	2	2	100	2	100	Se reciben los recursos autorizados en tiempo y forma. Los proveedores entregan en tiempo y forma.
Actividad C0101	Asignación de recursos en equipamiento y mobiliario.	Porcentaje de recursos en equipamiento. Se determina el porcentaje del monto asignado para equipamiento en nivel medio superior.	Porcentual	GESTION ECONOMIA ANUAL	(RESE)*100 RE = Recursos Ejecutados para equipamiento a nivel medio superior RA = Recursos Autorizados para equipamiento a nivel medio superior	RECURSOS FINANCIEROS	75,623	64,682	46,783	96	44,231	95	Se reciben los recursos autorizados en tiempo y forma. Los proveedores entregan en tiempo y forma.

GOBIERNO DEL ESTADO DE CHIHUAHUA
SEGUIMIENTO A LA MATRIZ DE INDICADORES
Cuarto Trimestre 2017

Ultima Actualización 31-12-2017
Hoja No 3 de 4
Fecha de Impresión 16/02/2018
PRBRREP587

481-UNIVERSIDAD AUTONOMA DE CHIHUAHUA

7410817630101 FONDO DE APORTACIONES MULTIPLES INFRAESTRUCTURA EDUCATIVA MEDIA SUPERIOR (FAM) 2017 / EDUCACION

Justificación de Diferencia de Avance con Respecto a las Metas Programadas

Se cumplió la meta programada al 100% en la adquisición de un equipamiento más para el Programa Educativo de Enseñanza General con Bachillerato, presentando un ahorro, monto el cual será ejercido en el mismo programa. En el presente más no se adquiere equipamiento

GOBIERNO DEL ESTADO DE CHIHUAHUA
SEGUIMIENTO A LA MATRIZ DE INDICADORES
Cuarto Trimestre 2017

Ultima Actualización 31-12-2017
Hoja No 4 de 4
Fecha de Impresión 18/02/2018
PRBRREP587

SECRETARÍA DE EDUCACIÓN Y CULTURA

Tular de Chihuahua

MÉ. Lic. Agustín Pardo Ríos
R. M. S.

Lic. Pablo Cuervo García
Secretario de Educación y Cultura

**GOBIERNO DEL ESTADO DE CHIHUAHUA
SEGUIMIENTO A LA MATRIZ DE INDICADORES
Cuarto Trimestre 2017**

Última Actualización: 31-12-2017
Hoja No: 1 de 4
Fecha de Impresión: 16/02/2018
PRBRREP587

441-UNIVERSIDAD AUTÓNOMA DE CHIHUAHUA

778711TIB21017 - PROGRAMA DE INVERSIÓN DE LA UNIVERSIDAD AUTÓNOMA DE CHIHUAHUA 2017 / EDUCACIÓN

Definición del Programa	Beneficiarios			
	Población	Tipo	Mujeres	Hombres
Se orienta a la construcción, equipamiento, conservación y rehabilitación de infraestructura física de nivel de educación superior según las necesidades de la Universidad Autónoma de Chihuahua El principal objetivo es optimizar el funcionamiento de la misma, que permita mantener instalaciones dignas para dar cabida al incremento de cobertura y regionalización de la matrícula con calidad.	REFERENCIA	ALUMNAS Y ALUMNOS	591,194	598,881
	POSTERGADA	ALUMNAS Y ALUMNOS	48,223	51,765
	OBJETIVO	ALUMNAS Y ALUMNOS	15,415	14,151
	POTENCIAL	ALUMNAS Y ALUMNOS	63,838	65,948
				Total
				1,170,075
				100,016
				29,588
				129,584

Recursos del Programa		Verificación	
Presupuesto Autorizado	Presupuesto Modificado	Gasto	Presup. Modificado vs Gasto
12,633,735	12,633,735	6,693,996	5,939,739

Alineamientos	
Período	2013-2018
<p>Objetivo 001 México con Educación de Calidad</p> <p>Objetivo 002 Desarrollar el potencial humano de los mexicanos con educación de calidad.</p> <p>Objetivo 004 Modernizar la infraestructura y el equipamiento de los centros educativos.</p> <p>Línea de Acción 004 Incentivar la planeación de las adecuaciones a la infraestructura educativa, considerando las implicaciones de las tendencias demográficas.</p>	

Alineación al Plan Estatal de Desarrollo	
Período	2017-2021
<p>Eje 1 Desarrollo Humano y Social</p> <p>Objetivo 12 Promover la inclusión y la calidad del sistema educativo para contribuir a la conformación de una sociedad más justa en favor de las personas vulnerables.</p> <p>Objetivo 02 Mejorar las condiciones físicas de los espacios educativos que se encuentran en zonas de alto rezago social, que permita otorgar una educación inclusiva y en igualdad de oportunidades a sus estudiantes, con relación a las y los estudiantes que pertenecen a otro segmento de la población.</p> <p>Línea de Acción 03 Otorgar mobiliario y equipo educativo que permita ampliar la cobertura y proporcionar una educación integral.</p>	

FUENTES DE FINANCIAMIENTO							
Clave	Fuente	Origen	Porcentaje	Autorizado	Modificado	Gasto	Verificación
489817	INGRESOS PROPIOS DE ENTIDADES PARAESTATALES 2017	INGRESOS PROPIOS	100.00	12,633,735	12,633,735	6,693,996	5,939,739

**GOBIERNO DEL ESTADO DE CHIHUAHUA
SEGUIMIENTO A LA MATRIZ DE INDICADORES
Cuarto Trimestre 2017**

Ultima Actualización 31-12-2017
Hoja No 2 de 4
Fecha de Impresión 16/02/2018
PRBRREP587

41 UNIVERSIDAD AUTÓNOMA DE CHIHUAHUA

7777171E0101 - PROGRAMA DE INVERSIÓN DE LA UNIVERSIDAD AUTÓNOMA DE CHIHUAHUA 2017 / EDUCACIÓN

Referencia	Resumen Narrativo	Datos del Indicador				Unidad de Medida	Línea Base	Meta Programada	Més Reprogramada	Avance de la Meta del Indicador		Medios de Verificación	Supuestos
		Nombre del Indicador / Descripción del Indicador	Método de Cálculo	Tipo y Dimensión / Frecuencia	Fórmula / Variables de la Fórmula					Valor Logrado del Trimestre	%		
FIN	Contribuir a elevar la calidad y la cobertura en la Educación Superior mediante infraestructura adecuada	Porcentaje de Programas Educativos evaluables de Calidad	EFICACIA ANUAL	EFICACIA ANUAL	PE/C = Programas Educativos evaluables de Calidad TPEs = Total de Programas Educativos evaluables	PROGRAMAS	47	46	46	47	98	<p>http://www.uach.mx/evaluacion/estadistica_basica_2015/</p> <p>http://www.igesu.ses.sep.gob.mx/Calidad.aspx</p>	
PROPOSITO	Los alumnos y alumnas inscritos en la Universidad Autónoma de Chihuahua cuentan con espacios suficientes	Porcentaje de cobertura estatal de educación superior	EFICIENCIA ANUAL	EFICIENCIA ANUAL	MT_UACH/AES*100 MT_UACH = Matrícula Total superior de la UACH AES = Total de Alumnos de Educación Superior en el Estado de Chihuahua	ALUMNOS	23	30,060	30,060	29,743	23	<p>http://www.uach.mx/evaluacion/estadistica_basica_2015/</p>	Los alumnos y alumnas inscritos en la Universidad Autónoma de Chihuahua cuentan con espacios suficientes para su debida atención.
Componente C01	Espacios Adecuados para la Educación Superior	Porcentaje de Espacios atendidos con construcción en el año	GESTION CALIDAD ANUAL	GESTION CALIDAD ANUAL	(UPA_C/UP)*100 UPA_C = Unidad Presupuestal atendida con Construcción	UNIDADES ADMINISTRATIVAS	4	3	3	1	7	<p>www.uach.mx</p>	Se cubren los recursos suficientes para la atención de espacios
Actividad C0101	Asignación de recursos para construcción de espacios.	Porcentaje de Espacios atendidos con equipamiento en el año	GESTION CALIDAD ANUAL	GESTION CALIDAD ANUAL	(UP_EQ/UP)*100 UP_EQ = Unidad Presupuestal atendida con Equipamiento	UNIDADES ADMINISTRATIVAS	23	3	3	0	0	<p>www.uach.mx</p>	Se cubren los recursos suficientes para la construcción de espacios
Actividad C0102	Asignación de recursos para el equipamiento de espacios	Porcentaje de recursos asignados para construcción	GESTION ECONOMIA ANUAL	GESTION ECONOMIA ANUAL	(RA_C/TP)*100 RA_C = Recurso Asignado a las unidades presupuestales para Construcción TP = Total de Presupuesto para inversión UACH	RECURSOS FINANCIEROS	29,844,638	11,733,856	11,733,856	9,570,400	76	<p>www.uach.mx</p>	Se cubren los recursos suficientes para la construcción de espacios
		Porcentaje de recursos asignados para equipamiento	GESTION ECONOMIA ANUAL	GESTION ECONOMIA ANUAL	(RA_EQ/TP)*100 RA_EQ = Recurso Asignado para Equipamiento	RECURSOS FINANCIEROS	50,574,805	889,879	889,879	1,804,262	14	<p>www.usgm.mx</p>	Se cubren los recursos suficientes para el equipamiento de espacios
					TP = Total de Presupuesto para inversión UACH	RECURSOS FINANCIEROS	80,419,442	12,623,735	12,623,735	12,623,735	76		Se cubren los recursos suficientes para la construcción de espacios

GOBIERNO DEL ESTADO DE CHIHUAHUA
SEGUIMIENTO A LA MATRIZ DE INDICADORES
Cuarto Trimestre 2017

Última Actualización 31-12-2017
Hoja No 3 de 4
Fecha de Impresión 16/02/2018
PRBREPE687

481 UNIVERSIDAD AUTÓNOMA DE CHIHUAHUA

77071171E0101 - PROGRAMA DE INVERSIÓN DE LA UNIVERSIDAD AUTÓNOMA DE CHIHUAHUA 2017 / EDUCACIÓN

Justificación de Diferencia de Avance con respecto a las Metas Programadas

C01 C0101 (INDICADORES DE CONSTRUCCIÓN) Al cierre de este trimestre no se reporta recurso ejercido para dicho acción

"C01 Potencial de espacios abudidos con ejecución en el año". Debido a que la variable se mide de forma acumulada, el cumplimiento en el trimestre se reporta en cero, sin embargo, se cuenta con un mayor logro de 13.

GOBIERNO DEL ESTADO DE CHIHUAHUA
SEGUIMIENTO A LA MATRIZ DE INDICADORES
Cuarto Trimestre 2017

Ultima Actualización 31-12-2017
Hoja No 4 de 4
Fecha de Impresión 18/02/2018
PRBRREP587

43 UNIVERSIDAD AUTÓNOMA DE CHIHUAHUA

Titular de Dependencia

ME LUIS ALBERTO ALVARADO
Rector

LIC PABLO CUEVA GARCÍA
Secretario de Planeación

GOBIERNO DEL ESTADO DE CHIHUAHUA
SEGUIMIENTO A LAS METAS DEL PROGRAMA OPERATIVO ANUAL
Cuero Trimestre 2017

Ultima Actualización: 31/12/2017
 Hoja No. 1 de 2
 Fecha Impresión: 16/02/2018
 PRBRREP-585

117600 / ERM01 / APOYO INSTITUCIONAL AL SISTEMA EDUCATIVO / EDUCACION		421-UNIVERSIDAD AUTONOMA DE CHIHUAHUA	
Beneficiarios			
Población	Tipos	Mujeres	Hombres
REFERENCIA	ALUMNOS Y ALUMNOS	50,104	588,881
POTENCIAL	ALUMNOS Y ALUMNOS	63,698	85,846
OBJETIVO	ALUMNOS Y ALUMNOS	15,415	14,151
POSTERIORA	ALUMNOS Y ALUMNOS	48,223	51,785
Presupuesto Autorizado		Presupuesto Modificado	
376,387,786		408,051,953	
Gasto		Variación	
281,534,494		147,517,359	

Definición del Programa	
Asegurar la calidad de los servicios educativos mediante la disposición permanente y oportuna de los recursos humanos, materiales y financieros necesarios para la operación del sistema educativo estatal, incluye actividades de la administración central y unidades de apoyo académico-administrativo así como de planeación, organización, dirección, evaluación, control y emisión de cuentas, uso bajo los principios de eficacia, celeridad y economía	

Alineación	
Alineación al Plan Nacional de Desarrollo	
Eje	ND
Objetivo	ET
Estrategia	00
Línea de Acción	002
Fomentar la transparencia y la rendición de cuentas del sector educativo para garantizar su eficacia.	
Garantizar la transparencia administrativa a través de una política proactiva que facilite el acceso a la información.	
Asegurar el apoyo institucional a todos los niveles y modalidades educativas para mejorar la administración y gestión de los planteles.	
Alineación al Plan Estatal de Desarrollo	
Eje	E1
Objetivo	15
Estrategia	01
Línea de Acción	02
Desarrollar Humana y Social	

Fuentes de Financiamiento							
Clave	Fuente	Origen	Ponderaje	Autorizado	Modificado	Gasto	Variación
178017	CONTRIBUCIONES DE ENTIDADES FEDERALES ORDINARIAS SECRETARÍA DE EDUCACIÓN PÚBLICA	ESTATAL	100.00	150,530,789	150,530,789	63,873,042	86,657,757
578016	INGRESOS PROPIOS DE ENTIDADES FEDERALES ORDINARIAS SECRETARÍA DE EDUCACIÓN PÚBLICA	INGRESOS PROPIOS	39.95	0	6,194,953	0	6,194,953
578017	REASIGNACIONES DE RECURSOS FEDERALES ORDINARIAS SECRETARÍA DE EDUCACIÓN PÚBLICA	FEDERAL	0.00	156,203,740	177,726,718	105,626,217	72,100,503

GOBIERNO DEL ESTADO DE CHIHUAHUA
SEGUIMIENTO A LAS METAS DEL PROGRAMA OPERATIVO ANUAL
Cuarto Trimestre 2017

Ultima Actualización: 31/12/2017
 Hoja No. 2 de 2
 Fecha Impresión: 16/02/2018
 PBRREF565

421-UNIVERSIDAD AUTÓNOMA DE CHIHUAHUA

1170001/EP/01 APOYO INSTITUCIONAL AL SISTEMA EDUCATIVO EDUCACION

FIN	Resumen Narrativo	Presupuesto Aprobado	Presupuesto Modificado	Obras Acumuladas	Unidad de Medida	Mesa de Trabajo		Valor Reprogramado	Clasificación	AVANCE EN LA META DE OBRAS		Mesa de Rendimiento		AVANCE EN LA META DE BARRIDAJES						
						Valor Programado	Valor Reprogramado			Valor Legrado del Trimestre	%	Valor Reprogramado	Valor Legrado del Trimestre	%	%	%				
001	Gestión para Resultados Implementada	373,285,500	405,498,052	280,627,095	PROGRAMAS	8,00	9,00	8,00	CONSTANTE	10	100%	10	125%	29,586	29,586	101%	28,743	101%	15,737	14,006
00101	Procesos documentales o erificados	818,384	844,486	618,516	DOCUMENTOS	75,00	85,00	65,00	CONSTANTE	84	128%	84	125%	29,586	29,586	101%	28,743	101%	15,737	14,006
00102	Transparencia y rendición de cuentas	139,894,375	145,028,973	78,680,951	PROCESOS	67,00	87,00	67,00	CONSTANTE	55	84%	55	84%	29,586	29,586	101%	28,743	101%	15,737	14,006
00103	Calificación y actualización al personal directivo y de apoyo administrativo	232,491,178	258,534,583	181,226,618	PERSONAL INSTITUCIONAL	1,825,00	1,825,00	1,825,00	CONSTANTE	1,204	68%	1,204	88%	1,825	1,825	68%	1,204	68%	688	546
002	Sistema de Gestión de Calidad	3,491,848	3,660,900	1,007,468	PROCESOS	8,00	10,00	10,00	CONSTANTE	10	100%	10	100%	29,586	29,586	101%	28,743	101%	15,737	14,006
00201	Sistema de Controlación del Sistema de Gestión de Calidad	30,321	45,089	40,472	PROCEDIMIENTOS	48,00	50,00	50,00	CONSTANTE	50	100%	50	100%	29,586	29,586	101%	28,743	101%	15,737	14,006
00202	Ejecución y seguimiento de obras	709,207	756,567	349,978	SOLUCIONES	4,350,00	4,350,00	4,350,00	CONSTANTE	4,387	101%	4,387	101%	29,586	29,586	101%	28,743	101%	15,737	14,006
00203	Actualización de manuales	2,752,320	2,792,254	627,088	INVENTARIOS	7,853,00	7,853,00	7,853,00	CONSTANTE	6,422	85%	6,422	85%	29,586	29,586	101%	28,743	101%	15,737	14,006
	Total	378,787,796	409,051,963	281,651,564																

PROCESO DE ESTUDIOS SUBSISTEMAS CON LA ADMINISTRACIÓN Y GESTIÓN DE LA ESTADÍSTICA

Justificación de Diferencia de Avance con Respecto a las Metas Programadas

CU107 Debido a cambios administrativos en el área de gestión de calidad, se realizaron ajustes en el presupuesto de inversión en el periodo de ejecución de la obra, para cubrir la demanda de recursos asociada por los distintos centros. CU102 No se cuenta con recursos dentro de la unidad, para cubrir la demanda de recursos asociada por los distintos centros. CU203 Los recursos de las unidades no han sido utilizados para cubrir la demanda de recursos asociada por los distintos centros.

Tijuan de Deparanda
 TITULAR DE DEPARTAMENTO
 ME LUIS A. MARTINEZ RUIZ
 SECRETARIO
 TITULAR DE DEPARTAMENTO
 LUIS PABLO CARRANZA
 SECRETARIO DE EDUCACIÓN

GOBIERNO DEL ESTADO DE CHIHUAHUA
SEGUIMIENTO A LAS METAS DEL PROGRAMA OPERATIVO ANUAL
Cuarto Trimestre 2017

Ultima Actualización: 31/12/2017
 Hoja No. 1 de 2
 Fecha Impresión: 18/02/2018
 PBRREF565

117401 / ERI01 - VINCULACION CON SECTORES PRODUCTIVOS, SOCIALES Y EDUCATIVOS / EDUCACION		42-UNIVERSIDAD AUTONOMA DE CHIHUAHUA					
Definición del Programa		Beneficiarios					
Publicación	Tipo	Mujeres	Hombres				
REFERENCIA	ALUMNOS Y ALUMNOS	591,194	599,891				
POSTERGA	ALUMNOS Y ALUMNOS	48,223	51,795				
OBJETIVO	ALUMNOS Y ALUMNOS	15,415	14,131				
POTENCIAL	ALUMNOS Y ALUMNOS	63,638	63,346				
Presupuesto Modificado		Presupuesto Modificado					
40,527,879	40,418,376	28,471,469	11,944,908				
ALINEACION							
Periodo: 2013-2018							
<p>Fortalecer la vinculación de las instituciones educativas de todos los niveles con los sectores productivos, sociales y gubernamentales según competencias, para garantizar que los egresados y los programas educativos cumplan con las expectativas de los sectores productivos en la cualificación profesional de acuerdo a las características propias de cada institución, buscando satisfacer las necesidades académicas y laborales de los egresados para el desarrollo académico y tecnológico esperado por los sectores productivos.</p> <p>Misión con Educación de Calidad Ciencia, Tecnología e Innovación Promover la innovación y la investigación, fomentar el emprendimiento y el desarrollo científico y tecnológico. Contribuir a la transferencia y aprovechamiento del conocimiento, vinculando a las instituciones de educación superior y los centros de investigación con los sectores públicos, social y privado. Promover la vinculación entre las instituciones de educación superior y centros de investigación con los sectores públicos, social y privado.</p>							
Periodo: 2017-2021							
<p>Desarrollo Humano y Social</p> <p>Fomentar la innovación científica y tecnológica en las instituciones educativas, para contribuir al desarrollo económico y la competitividad del estado. Mejorar la infraestructura científica y tecnológica en las instituciones de educación superior, a fin de impulsar la investigación aplicada. Promover profesionalistas con mayores oportunidades en el sector económico a través del constante cambio del mismo.</p>							
FUENTES DE FINANCIAMIENTO							
Clave	Fuente	Origen	Porcentaje	Autorizado	Modificado	Gasto	Verificación
48817	INGRESOS PROPIOS DE ENTIDADES PARALETALES 2017	ESTATAL	19.87	8,054,347	8,054,347	4,344,807	3,709,540
57817	RESASIGNACIONES DE RECURSOS FEDERALES ORDINARIAS SECRETARIA DE EDUCACION PUBLICA	FEDERAL	47.92	19,472,850	18,993,812	14,352,009	5,041,604

GOBIERNO DEL ESTADO DE CHIHUAHUA
SEGUIMIENTO A LAS METAS DEL PROGRAMA OPERATIVO ANUAL
Cuarto Trimestre 2017

42-UNIVERSIDAD AUTONOMA DE CHIHUAHUA

1174601 EJERCICIO VINCULACION CON SECTORES PRODUCTIVOS, SOCIALES Y EDUCATIVOS / EDUCACION

PROYECTO

Alumnos y Alumnos formados de manera integral, socialmente responsables y con saberes competenciales se incorporan en los escenarios laborales para desarrollarse en un entorno global

FIN Contribuir a la vinculación del sector educativo con su entorno mediante un capital humano mejor preparado para las necesidades del mercado con la demanda laboral

Referencia	Resumen Narrativo	Presupuesto Autorizado	Presupuesto Modificado	Costo Acumulado	Unidad de Medida	META DEL OBJETO			AVANCE DE LA META DEL OBJETO			META DE BENEFICIARIOS			AVANCE DE LA META DE BENEFICIARIOS				
						Valor Inicial	Valor Programado	Valor Reprogramado	Clasificación	Valor Logrado del Trimestre	%	Valor Logrado Acumulado	%	Valor Reprogramado	Valor Logrado del Trimestre	%	Valor Logrado Acumulado	%	Mujeres
CO1	Difusión, Vinculación de actividades de vinculación	40,627,879	40,416,378	26,471,498	ASISTENTES	44,299.00	46,000.00	416,000.00	CONSTANTE	93,107	207%	93,107	207%	93,107	207%	93,107	207%	62,879	40,228
CO101	Difusión, Vinculación de actividades de vinculación	34,084,965	32,954,928	24,803,446	ACTIVIDADES CONVENIOS	193.00	200.00	200.00	CONSTANTE	524	262%	524	262%	524	262%	29,743	101%	15,737	14,006
					SOLICITUDES RECIBIDAS	75.00	73.00	65.00	CONSTANTE	100	154%	100	154%	100	154%	29,743	101%	15,737	14,006
					USUARIOS	688.00	950.00	950.00	CONSTANTE	771	81%	771	81%	771	81%	771	81%	408	363
CO102	Realización de actividades de difusión y divulgación cultural	3,235,218	3,504,270	1,784,011	ACTIVIDADES PROGRAMAS	1,170.00	1,200.00	1,126.00	CONSTANTE	88,259	75%	88,259	75%	88,259	75%	88,259	75%	39,673	48,585
CO103	Realización de actividades de extensión	3,207,796	4,848,178	1,794,011	ALUMNOS	148.00	150.00	150.00	CONSTANTE	176	117%	176	117%	176	117%	29,743	101%	15,727	14,006
					ALUMNOS	5,332.00	5,688.00	5,588.00	CONSTANTE	4,600	82%	4,600	82%	4,600	82%	4,600	82%	2,752	1,848
					ALUMNOS	2,273.00	2,488.00	2,488.00	CONSTANTE	2,228	90%	2,228	90%	2,228	90%	2,228	90%	1,425	804
	Total	40,627,879	40,416,378	26,471,498															

Justificación de Diferencia de Avance con Respecto a las Metas Programadas

Titular de Dependencia

ME Luis Alberto Paredes Ramirez

Secretario de Dependencia

Theresa Delacruz Cantu de Saez

Secretaria de Dependencia

Luz Patricia Cuevas Gonzalez

Secretaria de Dependencia

GOBIERNO DEL ESTADO DE CHIHUAHUA
SEGUIMIENTO A LAS METAS DEL PROGRAMA OPERATIVO ANUAL
Cuarto Trimestre 2017

Ultima Actualización: 3/17/2017
 Hoja No. 1 de 2
 Fecha Impresión: 15/02/2018
 PRBRREP-65

1118204 / E2004 / COBERTURA EN EDUCACION SUPERIOR LICENCIATURA / EDUCACION		Beneficiarios				
Definición del Programa		Población	Tipo	Mujeres	Hombres	Total
Se otorga a las mujeres y jóvenes de regulación, desarrollo, promoción y prestación de servicios educativos que otorguen mayores oportunidades de acceso a la educación superior a nivel superior universitario o profesional asociado, licenciatura y universidades para las y los jóvenes.		REFERENCIA	ALUMNO	591,104	589,881	1,180,985
		POSTERGADA	ALUMNO	13,630	14,301	27,931
		OBJETIVO	ALUMNO	5,056	5,056	10,112
		POTENCIAL	ALUMNO	18,258	18,257	36,515
Recursos del Programa				G:830	Financ. Modificables: 0.000	
Presupuesto Autorizado				701,892,746	268,865,037	
Presupuesto Modificado				433,327,708	0.000	

Alimentación al Plan Nacional de Desarrollo		Periodo	2013-2018
Eje	NI	Mejora en Educación de Calidad	
Subeje	50	Vinculación de la educación con las necesidades sociales y económicas	
Objetivo	001	Garantizar la inclusión y la equidad en el Sistema Educativo.	
Estrategia	003	Crear nuevos servicios educativos, ampliar las existentes y aprovechar la capacidad instalada de las plantales.	
Línea de Acción	101	Incrementar de manera sostenida la cobertura en educación media superior y superior, hasta alcanzar al menos 80% en media superior y 40% en superior.	

Alimentación al Plan Estatal de Desarrollo		Periodo	2017-2021
Eje	E1	Desarrollo Humano y Social	
Subeje	-	Promover la inclusión y la igualdad del sistema educativo para contribuir a la conformación de una sociedad más justa en favor de las personas vulnerables.	
Objetivo	02	Promover la inclusión y la igualdad del sistema educativo para contribuir a la conformación de una sociedad más justa en favor de las personas vulnerables.	
Línea de Acción	02	Promover el sistema educativo con igualdad de género, paridad de derechos humanos, no discriminación y prevención y abstinencia de la violencia de género contra las mujeres.	

FUENTES DE FINANCIAMIENTO									
Clave	Fuente	Origen	Porcentaje	Autorizado	Modificado	Gasto	Verificado		
150116	RECURSOS DEL ESTADO DE CHIHUAHUA	ESTATAL	0.00	0	31,237,264	31,237,264	31,237,264		
178017	RECURSOS DEL ESTADO 2017	ESTATAL	0.00	0	48,859,256	1,192,812	47,666,444		
488117	CONTRAPARTE ESTATAL REASIGNACIONES DE RECURSOS FEDERALES ORDINARIAS SECRETARIA DE EDUCACION PUBLICA	ESTATAL	15.42	93,161,851	110,010,305	100,454,574	9,555,731		
578017	REASIGNACIONES DE RECURSOS FEDERALES PARA ESTATALES 2017	INGRESOS PROPIOS	54.22	327,879,634	314,258,840	177,217,846	137,311,094		
		FEDERAL	30.37	18,517,672	192,922,394	148,052,959	34,829,401		

OTRAS FUENTES DE FINANCIAMIENTO									
Clave	Fuente	Origen	Porcentaje	Autorizada	Modificada	Costo	Verificada		
555113	REASIGNACIONES DE RECURSOS FEDERALES SECRETARIA DE EDUCACION PUBLICA 2011	FEDERAL	0.00	0	1,476,888	0	1,476,888		
555113	REASIGNACIONES DE RECURSOS FEDERALES SECRETARIA DE EDUCACION PUBLICA 2013	FEDERAL	0.00	0	412,888	0	412,888		
555114	REASIGNACIONES DE RECURSOS FEDERALES SECRETARIA DE EDUCACION PUBLICA 2014	FEDERAL	0.00	0	174,515	64,899	58,616		
555114	REASIGNACIONES DE RECURSOS FEDERALES SECRETARIA DE EDUCACION PUBLICA 2014	FEDERAL	0.00	0	2,255,047	808,261	1,446,785		
555115	REASIGNACIONES DE RECURSOS FEDERALES SECRETARIA DE EDUCACION PUBLICA 2015	FEDERAL	0.00	0	980,551	0	980,551		
555115	REASIGNACIONES DE RECURSOS FEDERALES SECRETARIA DE EDUCACION PUBLICA 2015	FEDERAL	0.00	0	2,891	0	2,891		
555116	REASIGNACIONES DE RECURSOS FEDERALES SECRETARIA DE EDUCACION PUBLICA 2016	FEDERAL	0.00	0	2,160,553	1,592,881	567,672		
555117	REASIGNACIONES DE RECURSOS FEDERALES SECRETARIA DE EDUCACION PUBLICA 2017	FEDERAL	0.00	0	2,222,104	0	2,222,104		
555117	REASIGNACIONES DE RECURSOS FEDERALES SECRETARIA DE EDUCACION PUBLICA 2017	FEDERAL	0.00	0	0	0	0		

GOBIERNO DEL ESTADO DE CHIHUAHUA
SEGUIMIENTO A LAS METAS DEL PROGRAMA OPERATIVO ANUAL
Cuero Trimestre 2017

Ultima Actualización: 31/12/2017
Hoja No. 2 de 2
Fecha Impresión: 15/02/2018
PBRREP-65

47-UNIVERSIDAD AUTÓNOMA DE CHIHUAHUA

1119204 / ESD101 COBERTURA EN EDUCACIÓN SUPERIOR LICENCIATURA EDUCACIÓN

Referencia	Resumen Narrativo	Presupuesto Autorizado	Presupuesto Modificado	Obras Asumidas	Unidad de Medida	Meta de Cobertura		Valor Inicial	Valor Programado	Valor Reprogramado	Clasificación	Avance de la Meta del Objeto		Meta de Beneficiarios		Avance de la Meta de Beneficiarios			
						Valor Inicial	Valor Programado					Valor Logrado del Trimestre	%	Valor Logrado del Trimestre	%	Programado	Reprogramado	Valor Logrado del Trimestre	%
CO1	Servicios de educación superior proporcionados.	524,359,871	527,876,930	379,670,264	ALUMNO	10,782.00	10,782.00	10,534	10,782.00	10,782	CONSTANTE	10,534	98%	10,782	100%	10,540	98%	10,540	98%
					ALUMNO	25,999.00	25,999.00	23,285	25,999.00	25,930	CONSTANTE	23,285	90%	25,930	100%	23,286	90%	23,286	90%
					ALUMNO	1,167.00	1,267.00	988	1,267.00	1,267	CONSTANTE	988	78%	1,267	100%	988	78%	988	78%
					ALUMNO	27,006.00	27,000.00	27,237	27,000.00	27,237	CONSTANTE	27,237	99%	27,237	100%	27,237	99%	27,237	99%
CO101	Ofertar programas educativos	524,359,871	527,876,930	379,670,264	PROGRAMAS	55.00	55.00	56	55.00	55	CONSTANTE	56	102%	55	100%	56	102%	56	102%
CO2	Infraestructura educativa y estudiantil.	16,879,629	19,078,966	15,662,643	METRO CUADRADO	511,068.00	511,068.00	507,819	511,068.00	507,819	CONSTANTE	507,819	99%	507,819	100%	507,819	99%	507,819	99%
CO201	Proyectos de proyectos de	2,241,240	93,963,367	7,625,538	PROYECTOS	2.00	2.00	5	2.00	2	CONSTANTE	5	250%	2	100%	5	250%	5	250%
CO202	Participación de proyectos de	16,735,589	16,735,589	5,021,103	PROYECTOS	11.00	11.00	11	11.00	11	CONSTANTE	11	100%	11	100%	11	100%	11	100%
CO3	Apoyos económicos otorgados	6,022,456	63,517,859	4,100,400	APOYO ECONOMICO	27,457.00	27,500.00	27,237	27,500.00	27,237	CONSTANTE	27,237	99%	27,237	100%	27,237	99%	27,237	99%
CO301	Insustanciación de emisión de pago	61,072,456	63,517,859	41,004,803	SECAS	25,016.00	25,200.00	26,833	25,200.00	26,833	CONSTANTE	26,833	106%	26,833	106%	26,833	106%	26,833	106%
	Total	604,269,195	701,952,748	432,327,709															

FIN
Contribuir a ampliar la cobertura de educación superior mediante un servicio equitativo e incluyente

PROPOSITO
Los y los alumnos acceden a los servicios de educación superior

Justificación de Diferencia de Avance con Respecto a las Metas Programadas

ACTIVIDAD COMO LAS VARIABLES SE MUESTRAN EN FORMA ACUMULADA, EN NEGRO EN EL MOMENTO DE OBTENER EL DATO

Tular de Dependencias
ME Lury A. Soto Fajardo
Secretario
Tular de Dependencias - Dirección Sectorial
Lic. Pablo Cuevas-Ceballos
Secretario de Educación

**GOBIERNO DEL ESTADO DE CHIHUAHUA
 SEGUIMIENTO A LAS METAS DEL PROGRAMA OPERATIVO ANUAL
 Cuarto Trimestre 2017**

421-UNIVERSIDAD AUTÓNOMA DE CHIHUAHUA

118304 / E0165 / DOCENCIA EN EDUCACION SUPERIOR LICENCIATURA / EDUCACION

Definición del Programa		Beneficiarios			
Población	Tipo	Mujeres	Hombres	Total	
REFERENCIA	ALUMNO	581,194	588,881	1,170,075	
OBJETIVO	ALUMNO	14,287	13,093	27,380	
POSTERGADA	ALUMNO	45,227	48,684	94,911	
POTENCIAL	ALUMNO	59,524	52,673	112,197	
Recursos del Programa		Presupuesto Autorizado		Variación	
		Presupuesto Modificado		Presup. Modificado vs. Gasto	
		756,179,893		678,197,235	
		836,113,577		218,916,352	

ALINEACIÓN

Período: 2015-2016

Eje	Objetivo	Estrategia	Línea de Acción	Definición del Programa
N2	01	003	007	México con Educación de Calidad Educación Garantizar el bienestar humano de las naciones con educación de calidad. Garantizar que los planes y programas de estudio sean pertinentes y contribuyan a que las estudiantes puedan avanzar exitosamente en su trayecto educativo, al tiempo que desarrollen aprendizajes significativos y competencias que les sirvan a lo largo de la vida. Perforar el esquema de evaluación y certificación de la calidad de los planes y programas educativos en educación media superior y superior.

Período: 2017-2021

Eje	Objetivo	Estrategia	Línea de Acción	Definición del Programa
E1	14	02	02	Desarrollar Humano y Social Fortalecer la innovación científica y tecnológica en las instituciones educativas, para contribuir al desarrollo económico y la competitividad del estado. Impulsar la investigación científica, el desarrollo tecnológico y la formación de capital humano de alto nivel en el sector educativo para contribuir hacia una sociedad del conocimiento. Promover la calidad y la acreditación de instituciones de educación superior ante organismos nacionales e internacionales para propiciar la mejora continua de las mismas.

FUENTES DE FINANCIAMIENTO

Clave	Fuente	Origen	Porcentaje	Autorizado	Modificado	Gasto	Variación
178017	RECURSOS DEL ESTADO 2017	ESTATAL	0.00	210,572,080	217,550,091	215,585,151	1,964,940
488817	CONTRAPARTE ESTATAL REASIGNACIONES DE RECURSOS FEDERALES ORDINARIAS SECRETARIA DE EDUCACION PUBLICA	ESTATAL	27.77	137,470,721	148,306,345	85,381,081	53,945,304
578017	REASIGNACIONES DE RECURSOS FEDERALES ORDINARIAS SECRETARIA DE EDUCACION PUBLICA	INGRESOS PROPIOS	18.13	410,137,212	411,190,281	318,487,485	84,722,776
OTRAS FUENTES DE FINANCIAMIENTO							
352716	REASIGNACIONES DE RECURSOS FEDERALES SECRETARIA DE EDUCACION PUBLICA 2018	FEDERAL	0.00	0	355,200	280,656	74,544
555116	REASIGNACIONES DE RECURSOS FEDERALES SECRETARIA DE EDUCACION PUBLICA 2018	FEDERAL	0.00	0	0	0	0
555118	REASIGNACIONES DE RECURSOS FEDERALES SECRETARIA DE EDUCACION PUBLICA 2018	FEDERAL	0.00	0	51,415,034	30,428,117	20,986,916
555119	REASIGNACIONES DE RECURSOS FEDERALES SECRETARIA DE EDUCACION PUBLICA 2018	FEDERAL	0.00	0	699	0	699
555117	REASIGNACIONES DE RECURSOS FEDERALES SECRETARIA DE EDUCACION PUBLICA 2017	FEDERAL	0.00	0	9,208,381	2,738,943	6,468,438
555111	REASIGNACIONES DE RECURSOS FEDERALES SECRETARIA DE EDUCACION PUBLICA 2017	FEDERAL	0.00	0	840,628	0	840,628
555117	REASIGNACIONES DE RECURSOS FEDERALES SECRETARIA DE EDUCACION PUBLICA 2017	FEDERAL	0.00	0	5,963,697	5,992,786	811
555117	REASIGNACIONES DE RECURSOS FEDERALES SECRETARIA DE EDUCACION PUBLICA 2017	FEDERAL	0.00	0	15,460,269	1,556,630	39,485,627

GOBIERNO DEL ESTADO DE CHIHUAHUA
 SEGUIMIENTO A LAS METAS DEL PROGRAMA OPERATIVO ANUAL
 Cuarto Trimestre 2017

421-UNIVERSIDAD AUTONOMA DE CHIHUAHUA

119324 / EIB517 / DOCENCIA EN EDUCACION SUPERIOR / LICENCIATURA / EDUCACION

PROPOSITO

Alumnos y alumnos que concluyen su educación superior

Verificar la calidad de la enseñanza y formación integral de los alumnos en educación superior mediante la medición de los resultados académicos

Referencia	Resumen Narrativo	Presupuesto Autorizado	Presupuesto Modificado	Gasto Acumulado	Unidad de Medida	Meta de Oportuna			Avance (a) (b) (c) Meta del Objetivo			Meta de Semestralización			Avance (a) (b) (c) Meta de Semestralización				
						Valor Inicial	Valor Programado	Valor Reprogramado	Clasificación	Valor Logrado del Trimestre	%	Valor Logrado Acumulado	%	Valor Programado	Valor Reprogramado	Valor Logrado del Trimestre	%	Valor Logrado Acumulado	%
C01	Tercerías Impartidas	37,847,890	37,884,140	18,656,876	ALUMNOS	14,073.00	14,220.00	14,220.00	CONSTANTE	14,390	101%	14,390	101%	14,390	101%	14,390	101%	7,240	7,153
C0101	Realización del programa de maestrías	37,347,980	37,384,140	18,648,876	PROFESORES DE TIEMPO COMPLETO	595.00	655.00	655.00	CONSTANTE	870	125%	870	125%	870	125%	870	125%	316	504
C02	Estudios al desempeño docente	676,892,171	897,116,482	632,897,327	PROFESORES DE TIEMPO COMPLETO	381.00	387.00	387.00	CONSTANTE	386	89%	386	96%	386	96%	386	96%	146	220
C0201	Modelos del Personal Académico	676,892,171	897,032,450	631,330,614	PROFESORES DE TIEMPO COMPLETO	896.00	779.00	779.00	CONSTANTE	781	102%	781	102%	781	102%	781	102%	305	488
C0202	Impartición de cursos y talleres de capacitación y actualización docente	676,892,171	897,032,450	631,330,614	DOCENTE	1,725.00	1,845.00	1,845.00	CONSTANTE	1,573	89%	1,573	89%	1,573	89%	1,573	89%	877	696
C0203	Elaboración y actualización de materiales de enseñanza	22,241,689	8,143,933	8,143,933	PROFESORES DE TIEMPO COMPLETO	468.00	468.00	468.00	CONSTANTE	469	102%	469	102%	469	102%	469	102%	181	228
C03	Las tecnologías de información y comunicación (TIC) implementadas en el desarrollo de actividades académicas	8,266,647	9,266,173	244,000	ALUMNO	29,598.00	30,060.00	30,060.00	CONSTANTE	29,743	99%	29,743	99%	29,743	99%	29,743	99%	15,737	14,006
C0301	Realización de cursos de interés en la institución educativa	8,266,647	9,266,173	244,000	INSTALACIONES	32.00	32.00	32.00	CONSTANTE	32	100%	32	100%	32	100%	32	100%	14,518	12,719
C04	Educación Integral a los alumnos	36,470,296	40,738,812	23,488,972	ALUMNOS	24,697.00	25,097.00	25,097.00	CONSTANTE	25,361	99%	25,361	101%	25,361	101%	25,361	101%	13,999	11,362
C0401	Realización de actividades deportivas	23,859,225	29,227,742	14,447,058	ALUMNOS	11,781.00	12,761.00	12,761.00	CONSTANTE	13,459	105%	13,459	105%	13,459	105%	13,459	105%	8,813	6,846
C0402	Realización de actividades culturales	11,511,070	11,511,070	8,051,914	ALUMNOS Y ALUMNOS	20,281.00	22,281.00	22,281.00	CONSTANTE	19,794	87%	19,794	87%	19,794	87%	19,794	87%	10,889	8,885
C0403	Realización de movilidad académica nacional e internacional	89.00	63.00	63.00	ALUMNOS Y ALUMNOS	63.00	63.00	63.00	ACUMULADO	0	0%	0	0%	0	0%	0	0%	42	97
		758,176,983	896,119,677	675,197,226	ALUMNOS Y ALUMNOS	37.00	44.00	44.00	ACUMULADO	41	95%	41	95%	41	95%	41	95%	17	24
	Total																		

Justificación de Diferencia de Avance con Respecto a las Metas Programadas

Titular de Dependencia

HELENA VICTORIA FERNANDEZ

Titular de Dependencia (Código de Sector)

Le Pabla, Cursos y Módulos

Secretaría Académica y Planeación

GOBIERNO DEL ESTADO DE CHIHUAHUA
SEGUIMIENTO A LAS METAS DEL PROGRAMA OPERATIVO ANUAL
Cuarto Trimestre 2017

421-UNIVERSIDAD AUTÓNOMA DE CHIHUAHUA

111806 / E0101 DOCCENCIA EN EDUCACION SUPERIOR POSGRADO / EDUCACION

Beneficiarios		Hombres		Mujeres		Total	
Populacion	Tipo						
REFERENCIA	ALUMNO	581.194	588.881			1.170.075	
POSTGRUACA	ALUMNO	2.986	2.131			5.127	
OBJETIVO	ALUMNO	1.119	1.142			2.260	
POTENCIAL	ALUMNO	4.114	3.272			7.387	
Presupuesto Autorizado		Presupuesto Modificado		Gasto		Variación	
75.221.354		63.875.778		68.876.862		14.048.916	

ALINEACION

Periodo: 2013-2018

Definición del Programa
Se orienta al establecimiento de programas educativos de posgrado y acciones que permitan la correcta prestación y regulación de los servicios para educación superior en posgrado, que abonen mayor calidad y pertinencia a la educación que se brinda como producto particular en los congresos de un campo específico, a través de especialidades, maestrías y doctorados. El programa permite el desarrollo de habilidades de investigación en todo tipo de profesiones para mejorar y propiciar una mayor participación en los procesos de desarrollo regional a través de la vinculación con los diversos sectores sociales, económicos y políticos.

Alineación al Plan Nacional de Desarrollo
Eje 4 - Desarrollo Humano y Social
Subeje 14 - Fortalecer la innovación científica y tecnológica en las instituciones educativas, para contribuir al desarrollo económico y la competitividad del estado.
Objetivo 02 - Impulsar la investigación científica, el desarrollo tecnológico y la formación de capital humano de alto nivel en el sector educativo para transferir hacia una sociedad del conocimiento.
Estrategia 003 - Garantizar que los planes y programas de estudio sean pertinentes y contribuyan a que los estudiantes puedan avanzar estosamente en su trayectoria educativa, al tiempo que desarrollen aprendizajes significativos y competencias que les sirvan a lo largo de la vida.

Alineación al Plan Estatal de Desarrollo
Eje 4 - Desarrollo Humano y Social
Subeje 14 - Fortalecer la innovación científica y tecnológica en las instituciones educativas, para contribuir al desarrollo económico y la competitividad del estado.
Objetivo 02 - Impulsar la investigación científica, el desarrollo tecnológico y la formación de capital humano de alto nivel en el sector educativo para transferir hacia una sociedad del conocimiento.
Estrategia 003 - Garantizar que los planes y programas de estudio sean pertinentes y contribuyan a que los estudiantes puedan avanzar estosamente en su trayectoria educativa, al tiempo que desarrollen aprendizajes significativos y competencias que les sirvan a lo largo de la vida.

Clave	Fuente	Origen	Porcentaje	Autorizado	Modificado	Gasto	Variación
17011	CONTINGENTE ESTATAL RECURSOS FEDERALES ORDINARIOS SECRETARIA DE EDUCACION PUBLICA	ESTATAL	31.10	22.388.887	24.555.977	23.688.551	869.236
48817	INGRESOS PROPIOS DE ENTIDADES PARAESTATALES 2017	INGRESOS PROPIOS	8.42	6.331.735	7.646.804	6.658.274	988.430
57017	REASIGNACIONES DE RECURSOS FEDERALES ORDINARIAS SECRETARIA DE EDUCACION PUBLICA	FEDERAL	60.48	45.492.722	45.058.262	34.726.547	10.331.715

OTRAS FUENTES DE FINANCIAMIENTO

Clave	Fuente	Origen	Porcentaje	Autorizado	Modificado	Gasto	Variación
55111	REASIGNACION DE RECURSOS FEDERALES CONSEJO NACIONAL DE CIENCIA Y TECNOLOGIA (CONACYT) 2018	FEDERAL	0.30	0	8.257.731	4.710.300	1.028.316

31/12/2017
de 2
18022018
PBRREP565

GOBIERNO DEL ESTADO DE CHIHUAHUA
SEGUIMIENTO A LAS METAS DEL PROGRAMA OPERATIVO ANUAL
Cuarto Trimestre 2017

Última Actualización: 31/12/2017
Hoja No. 2 de 2
Fecha Impresión: 16/02/2018
PBRREPAS

421-UNIVERSIDAD AUTÓNOMA DE CHIHUAHUA

118306 / ED001 DOCEÑA EN EDUCACIÓN SUPERIOR POSGRADO EDUCACION

PROPOSITO

Alumnos y alumnas con formación de alto nivel, se desarrollan como profesionistas científicos, tecnológicos y líderes socialmente responsables que tengan capacidad de solucionar, crear e innovar mediante un uso sustentable de recursos

Contribuir a la generación y aplicación de conocimiento para dar soluciones a problemas mediante el fortalecimiento a la investigación, incrementando el desarrollo humano, económico y tecnológico

Referencia	Resumen Narrativo	Presupuesto Autorizado	Presupuesto Modificado	Gasto Acumulado	Unidad de Medida	Meta de Objetivo		Valor Reprogramado	Clasificación	Avance de la Meta del Objetivo		Meta de Beneficiarios		Avance de la Meta de Beneficiarios				
						Valor Inicial	Valor Programado			Valor Logrado del Trimestre	%	Valor Logrado Acumulado	%	Valor Logrado del Trimestre	%	Valor Logrado Acumulado	%	
CD1	Programas de Posgrado y Fertilizaciones	719,445	719,445	514,911	PROGRAMAS DE POSGRADO	68.00	68.00	68.00	CONSTANTE	89	100%	89	100%	2,506	111%	2,506	111%	1,287
CD101	Becas CONACYT para estudiantes en posgrado	719,445	719,445	514,911	BECAS	374.00	350.00	350.00	CONSTANTE	381	112%	391	112%	2,506	111%	2,506	111%	1,219
CD102	Becas de Fertilización de Investigación	76,221,364	76,221,364	66,666,926	PROFESORES DE TIEMPO COMPLETO	190.00	60.00	60.00	CONSTANTE	122	205%	122	205%	2,506	111%	2,506	111%	1,287
CD201	Contribución de profesores de tiempo completo (PTC) con nivel de postgrado	77,241,868	77,241,868	65,041,416	PROFESORES DE TIEMPO COMPLETO	130.00	150.00	150.00	CONSTANTE	116	77%	116	77%	118	77%	118	77%	46
CD202	Movilidad académica y de investigación de PTC	1,666,081	1,666,081	514,911	PROFESORES DE TIEMPO COMPLETO	91.00	102.00	102.00	CONSTANTE	110	100%	110	100%	110	100%	110	100%	46
CD3	Los resultados de las líneas de investigación y generación de conocimiento son vinculadas y difundidas	4,224,664	4,224,664	3,756,426	CUERPOS ACADÉMICOS	48.00	55.00	55.00	CONSTANTE	26	47%	26	47%	751	108%	820	109%	504
CD301	Financiamiento de Proyectos de Investigación	1,318,063	1,318,063	1,153,236	PRODUCTOS	184.00	180.00	180.00	CONSTANTE	321	169%	321	169%	2,506	111%	2,506	111%	1,219
CD302	División de resultados de investigación en revistas indexadas e innovadas	1,453,256	1,453,256	1,302,034	CONVENIOS	30.00	28.00	28.00	CONSTANTE	21	75%	21	75%	2,506	111%	2,506	111%	1,287
CD303	División de resultados de investigación en revistas indexadas e innovadas	1,453,256	1,453,256	1,302,034	EVENTOS	237.00	230.00	230.00	CONSTANTE	183	74%	183	74%	2,506	111%	2,506	111%	1,287
Total		76,221,364	69,926,862	61,757,778						264	115%	264	115%	2,506	111%	2,506	111%	1,219

Justificación de Diferencia de Avance con Presupuesto a las Metas Programadas

CD301 Se consideró que en las actividades de financiamiento de proyectos de investigación se realizaron actividades de difusión de resultados de investigación en revistas indexadas e innovadas.
CD302 Se consideró que en las actividades de financiamiento de proyectos de investigación se realizaron actividades de difusión de resultados de investigación en revistas indexadas e innovadas.
CD303 Se consideró que en las actividades de financiamiento de proyectos de investigación se realizaron actividades de difusión de resultados de investigación en revistas indexadas e innovadas.

Tratado de Dependencia
ME LUIS ANTONIO FERRER
Tratado de Dependencia
Luis Antonio Ferrer
Secretaría de Planeación y Desarrollo

**GOBIERNO DEL ESTADO DE CHIHUAHUA
SEGUIMIENTO A LAS METAS DEL PROGRAMA OPERATIVO ANUAL
Cueto Trimestre 2017**

Ultima Actualización 31/11/2017
Hoja No 1 de 2
Fecha Impresión 16/02/2018
PBRREF965

421-UNIVERSIDAD AUTONOMA DE CHIHUAHUA												
837216 / E0101 INCLUSION Y EQUIDAD EDUCATIVA 2016 / EDUCACION												
Definición del Programa												
Contribuir a mejorar la calidad de las escuelas públicas de educación básica y servicios educativos para generar condiciones de inclusión y equidad, mediante la promoción de acciones que garanticen el acceso de estudiantes, mediante la promoción de acciones que garanticen el acceso de estudiantes con discapacidad mediante el otorgamiento de equipo adaptado, para brindar atención al hijo/madre opositor a gestar con discapacidad, promoviendo el apoyo a la educación superior (PES) que garanticen la inclusión educativa de personas que se encuentran en situación vulnerable o que tengan alguna discapacidad.												
Beneficiarios			Mujeres		Hombres		Total					
Referencia	Tipo											
REFERENCIA	ALUMNOS DE SUPERIOR		85,415	14,151	99,566							
OBJETIVO	ALUMNOS DE SUPERIOR		107	134	241							
POSTERGA	ALUMNOS DE SUPERIOR		277	386	663							
POTENCIAL	ALUMNOS DE SUPERIOR		424	420	844							
Recursos del Programa												
Presupuesto Autorizado			Gasto		Presupuesto Modificado		Presupuesto Modificado		Variación			
0			0		242,500		242,500		Presupuesto Modificado			
ALIMENTACION												
Periodo 2016-2018												
Periodo 2017-2021												
Definición del Programa												
Alimentación al Píam Nacional de Desarrollo												
Eje 1 Desarrollo Humano y Social												
Subeja 2 Promover la inclusión y la igualdad del sistema educativo para contribuir a la conformación de una sociedad más justa en favor de las personas vulnerables.												
Objetivo 1 Promover el ingreso, permanencia y egreso del sistema educativo de los grupos vulnerables en el estado.												
Línea de Acción 02 Promover el sistema educativo con igualdad de género, paritarios de derechos humanos, no discriminación y prevención y atención de la violencia de género contra las mujeres.												
FUENTES DE FINANCIAMIENTO												
Clave	Fuente	Origen	Porcentaje	Autorizado	Modificado	Gasto	Variación					
OTRAS FUENTES DE FINANCIAMIENTO												
Clave	Fuente	Programa	Porcentaje	Autorizado	Modificado	Gasto	Variación					
421111	RECURSOS FEDERALES SECRETARÍA DE EDUCACION PUBLICA 2016	837216	100	0	242,500	0	242,500					
421111	REAFIRMACIONES DE RECURSOS FEDERALES SECRETARÍA DE EDUCACION PUBLICA 2016	837216	0	0	0	0	0					
421111	REAFIRMACIONES DE RECURSOS FEDERALES SECRETARÍA DE EDUCACION PUBLICA 2016	837216	0	0	0	0	0					

GOBIERNO DEL ESTADO DE CHIQUAHUA
SEGUIMIENTO A LAS METAS DEL PROGRAMA OPERATIVO ANUAL
Cuarto Trimestre 2017

Ultima Actualización: 3/11/2017
 Hoja No. 2 de 2
 Fecha Impresión: 18/02/018
 PIBREFP565

42ª UNIVERSIDAD AUTÓNOMA DE CHIQUAHUA

829246 / ED0101 INCLUSIÓN Y EQUIDAD EDUCATIVA 2016 / EDUCACIÓN

PROPÓSITO

Los estudiantes en situación vulnerable son formados de manera integral desarrollándose persona y profesionalmente con igualdad de oportunidades

Contribuir a asegurar una mayor cobertura, inclusión y equidad educativa entre todos los grupos vulnerables de la población universitaria que reduce la desigualdad de oportunidades mediante una oferta educativa equitativa e incluyente

Referencia	Resumen Narrativo	Presupuesto Autorizado	Presupuesto Modificado	Gasto Acumulado	Unidad de Medidas	META DE OBJETIVO			AVANCE DE LA META DE OBJETIVO			META DE SUB-OBJETIVOS			AVANCE DE LA META DE SUB-OBJETIVOS							
						Valor Inicial	Valor Programado	Valor Reprogramado	Clasificación	Valor Logrado del Trimestre	%	Valor Logrado Acumulado	%	Valor Programado	Valor Reprogramado	Valor Logrado del Trimestre	%	Valor Logrado Acumulado	%	Valor Logrado del Trimestre	%	
C01	Políticas de Atención generadas		25,000			2.00	2.00	2.00	CONSTANTE	2	100%	2	100%	271	271	280	107%	280	107%	145	145	
C0101	Creación de mecanismos de atención		25,000			2.00	1.00	1.00	CONSTANTE	1	100%	1	100%	271	271	280	107%	280	107%	145	145	
C02	Personal Docente capacitado en atención a poblaciones vulnerables		77,600			312.00	60.00	60.00	CONSTANTE	43	72%	43	72%	80	80	43	72%	43	72%	16	27	
C0201	Realización de campañas de sensibilización en la comunidad		57,500			4.00	1.00	1.00	CONSTANTE	1	100%	1	100%	25,586	25,586	28,743	107%	28,743	107%	15,737	14,008	
C0202	Realización de Cursos de Capacitación sobre interculturalidad y atención a poblaciones especiales		20,000			4.00	1.00	1.00	CONSTANTE	1	100%	1	100%	80	80	43	72%	43	72%	18	27	
C03	Infraestructura educativa suficiente		140,000			6.00	15.00	15.00	CONSTANTE	18	107%	18	107%	271	271	280	107%	280	107%	145	145	
C0301	Adquisición de mobiliario y pago para habilitación de espacios		140,000			1,210.00	1.00	1.00	CONSTANTE	0	0%	0	0%	271	271	0	0%	0	0%	0	0	
	Total		242,600																			

Justificación de diferencia de Avance con Paquete a las Metas Programadas

ACTIVIDAD C0301 Según el anexo de ejecución no se cuenta con recurso autorizado para esta acción

Titular de Dependencia

ME Los Angeles Flores Salazar
 Rector

Titular de Dependencia: Oficina de Finanzas

Lic. Pablo Cuatrecasas
 Subdirector de Educación y Calidad

GOBIERNO DEL ESTADO DE CHIHUAHUA
SEGUIMIENTO A LAS METAS DEL PROGRAMA OPERATIVO ANUAL
Cuarto Trimestre 2017

Última Actualización: 31/12/2017
 Hoja No 1 de 2
 Fecha Impresión: 18/02/2018
 PGRREF-965

Definición del Programa		Beneficiarios				Total
Publicación	Tipo	Mujeres	Hombres			
POTENCIAL	AFILIADO	1,315	2,053		3,368	
POSTERGA	AFILIADO	1,005	1,435		2,440	
REFERENCIA	EMPLERADOS	2,285	3,040		5,325	
OBJETIVO	JUBILADOS / PENSIONADOS	310	818		1,128	
Recursos del Programa				Gasto	Verificación	
Presupuesto Autorizado	Presupuesto Modificado			13,535,800	13,535,800	
0	13,535,800					
ALINEACIÓN						
Asignación al Plan Nacional de Desarrollo						
Período: 2015-2018						
FUENTES DE FINANCIAMIENTO						
Clave	Fuente	Origen	Porcentaje	Autorizado	Modificado	Verificado
OTRAS FUENTES DE FINANCIAMIENTO						
550117	REASIGNACIONES DE RECURSOS FEDERALES SECRETARIA DE EDUCACION PUBLICA 2017	FEDERAL	0.00	0	13,535,800	13,535,800
551117	REASIGNACIONES DE RECURSOS FEDERALES SECRETARIA DE EDUCACION PUBLICA 2017	FEDERAL	0.00	0	0	0

GOBIERNO DEL ESTADO DE CHIHUAHUA
SEGUIMIENTO A LAS METAS DEL PROGRAMA OPERATIVO ANUAL
Cuarto Trimestre 2017

Ultima Actualización 31/12/2017
 Hoja No 2 de 2
 Fecha Impresión 18/02/2018
 PBRREF-965

421-UNIVERSIDAD AUTONOMA DE CHIHUAHUA

568017/EP01 FONDO DE APOYO PARA REFORMAS ESTRUCTURALES DE LAS UNIVERSIDADES PUBLICAS ESTATALES 2017 / EDUCACION

Referencia	Resumen Narrativo	Presupuesto Acreditado	Presupuesto Modificado	Cargo Acumulado	Unidad de Medida	Meta de Omitirse		Clasificación	Avance de la Meta de Omitirse		Meta de Ser Omitida		Avance de la Meta de Ser Omitida		Avance de la Meta de Beneficiarios					
						Valor Inicial	Valor Programado		Valor Reprogramado	Valor Logrado del Trimestre	%	Valor Programado	Valor Reprogramado	Valor Logrado del Trimestre	%	Valor Logrado del Trimestre	%	Valor Logrado del Trimestre	%	Valor Logrado del Trimestre
021	Sindicatos Acreditados de la Universidad Autónoma de Chihuahua	13,626,990	13,626,990		SINDICATO DE TRABAJADORES RECURSOS FINANCIEROS	2.00	2.00	2.00	100%	2	2	100%	928	928	100%	928	100%	928	100%	
0101	Recursos asignados para la atención de problemas estructurales	13,626,990	13,626,990			6,705,164.00	6,705,164.00	CONSTANTE	6,830,026	100%	6,850,026	100%	928	928	100%	928	100%	928	100%	
	Total																			

PROPOSITO
 La UACh reduce la carga financiera que representa el pago complementario de todo el personal sindicalizado jubilado a través de los fiduciosarios de los sindicatos

Justificación de Diferencia de Avance con Respecto a las Metas Programadas

Al mes de Noviembre no se ha agotado recurso para las acciones del Convenio CDT y N Actividad CDT
<p align="center">Título de Dependencia</p> <p align="center">ME LINA ASESORIA FINANCIERA</p> <p align="center">Título de Complemento Especial de Sueldo</p> <p align="center">P. PABLO CANTU GARCIA</p> <p align="center">Secretaría Ejecutiva / CDT</p>

GOBIERNO DEL ESTADO DE CHIHUAHUA
SEGUIMIENTO A LAS METAS DEL PROGRAMA OPERATIVO ANUAL
Cuarto Trimestre 2017

Última Actualización: 31/12/2017
 Hoja No. 1 de 2
 Fecha Impresión: 16/02/2018
 PRBREF-565

7410515 / E6101 - FONDO DE APORTACIONES MULTIPLES INFRAESTRUCTURA EDUCATIVA SUPERIOR (FAM) 2017 / EDUCACION		Beneficiarios					
Definición del Programa	Población	Tipo	Mujeres	Hombres	Total		
Contribución, mantenimiento, conservación y rehabilitación de infraestructura física de planteles escolares del nivel de educación superior según las necesidades de cada plantel. Aplica para todas las escuelas públicas y tiene por objeto ampliar, mejorar y mantener en buen estado físico la infraestructura, así como optimizar el funcionamiento de la misma, que permita mantener instalaciones dignas	REFERENCIA	ALUMNOS DE SUPERIOR	15,477	15,037	30,514		
	OBJETIVO	ALUMNOS DE SUPERIOR	919	2,769	3,687		
	POTENCIAL	ALUMNOS DE SUPERIOR	1,777	1,765	3,543		
Resumen del Programa							
	Presupuesto Autorizado	Presupuesto Modificado	Gasto	Presup. Vigilado y G. Inv.			
	0	138,188	135,825	2,273			
ALUMNACIÓN							
Período: 2015-2018							
<p>Alineación al Plan Nacional de Desarrollo</p> <p>Eje: México con Educación de Calidad</p> <p>Tema: Vinculación de la educación con las necesidades sociales y económicas</p> <p>Subtema: Promoción de la educación con las necesidades sociales y económicas</p> <p>Objetivo: Crear nuevos servicios educativos, ampliar los existentes y aprovechar la capacidad instalada de los planteles.</p> <p>Estrategia: Incrementar de manera sostenida la cobertura en educación media superior y superior, hasta alcanzar al menos 80% en media superior y 40% en superior.</p> <p>Línea de Acción: 001</p>							
Alineación al Programa Sectorial							
Período: 2017-2021							
<p>Programa: P30 PROGRAMA SECTORIAL DE EDUCACION 2011-2016</p> <p>Tema: 00 PROGRAMA SECTORIAL DE EDUCACION</p> <p>Subtema: 02 PROGRAMA SECTORIAL DE EDUCACION</p> <p>Objetivo: 02 Seguir la apertura y acceso al servicio educativo a la niñez, juventud y adultos.</p> <p>Estrategia: 02 Promover la oferta educativa en modalidades de educación superior, media superior y secundaria.</p> <p>Línea de Acción: 028 Ampliar la cobertura del servicio de educación superior, secundaria y secundaria de la región.</p>							
FUENTES DE FINANCIAMIENTO							
Clave	Fuente	Origen	Porcentaje	Autorizado	Modificado	Gasto	Verificado
53115	FONDO DE APORTACIONES MULTIPLES INFRAESTRUCTURA EDUCATIVA SUPERIOR (FAM) 2017	FEDERAL	100%	0	138,188	135,525	0
	FONDO DE APORTACIONES MULTIPLES INFRAESTRUCTURA EDUCATIVA SUPERIOR (FAM) 2015	FEDERAL	0.00	0			2,273

GOBIERNO DEL ESTADO DE CHIQUAHUA
SEGUIMIENTO A LAS METAS DEL PROGRAMA OPERATIVO ANUAL
Cuarto Trimestre 2017

Ultima Actualización 31/12/2017
Hoja No 2 de 2
Fecha Impresión 19/02/2018
PBRREF965

42-UNIVERSIDAD AUTONOMA DE CHIQUAHUA

740667/EB0101 FONDO DE APORTACIONES MULTIPLES INFRAESTRUCTURA EDUCATIVA SUPERIOR (FAM) 2017 EDUCACION

Referencia	Resumen Narrativo	Presupuesto Autorizado	Presupuesto Modificado	Gasto Acumulado	Unidad de Medida	Meta del Objetivo		Valor Programado	Valor Reprogramado	Clasificación	Avance de la Meta del Objetivo		Meta de Recalificaciones		Avance de la Meta de Recalificaciones	
						Valor Inicial	Valor Final				Valor Logrado del Trimestre	%	Valor Programado	Valor Reprogramado	Valor Logrado del Trimestre	%
CD1	Nuevos espacios educativos construidos.	136,198	136,625	136,625	ESPACIOS EDUCATIVOS	88.00	26.00	36.00	36.00	CONSTANTE	0	100%	0	100%	0	100%
CD101	Operación del proyecto de construcción de los talleres asignados en el año actual	136,198	136,625	136,625	PROYECTOS	4.00	3.00	2.00	2.00	ACUMULADO	0	0%	0	200%	4	200%
CD102	Licitación de las obras de los proyectos				LICITACIONES	4.00	2.00	2.00	2.00	ACUMULADO	0	0%	0	200%	4	200%
CD103	Investido comprometido para nuevos espacios educativos				RECURSOS FINANCIEROS	0.00	57,000,000.00	57,000,000.00	57,000,000.00	ACUMULADO	0	0%	0	100%	58,714,750	100%
	Total	136,198	136,625	136,625												

PROPOSITO
Los alumnos y alumnas de la Universidad Autónoma de Chihuahua cuentan con espacios educativos adecuados y suficientes

FIN
Contribuir a elevar la cobertura en Educación Superior mediante el incremento de la capacidad de infraestructura instalada en la Universidad Autónoma de Chihuahua

Justificación de Diferencia de Avance con Respecto a las Metas Programadas

AL MES DE AGOSTO DE 2017 EL PROYECTO FAM SUPERIOR 2017 SE HA CUMPLIDO EN EL SEGUIMIENTO QUE SE REALIZÓ DEL PRIMER TRIMESTRE 2017, A LA FECHA DE ENCUESTA SU RECURSO EJERCIDO AL MONITORIO LO TANTO SE DA SEGUIMIENTO EN EL PRESENTE INFORME EN CEROS

Secretaría de Planeación
ME LUJ
SECRETARÍA DE PLANEACIÓN
SECRETARÍA DE PLANEACIÓN Y CONTROL DE GESTIÓN
SECRETARÍA DE PLANEACIÓN Y CONTROL DE GESTIÓN

GOBIERNO DEL ESTADO DE CHIHUAHUA
SEGUIMIENTO A LAS METAS DEL PROGRAMA OPERATIVO ANUAL
Cuarto Trimestre 2017

Ultima Actualización: 3/17/2017
 Hoja No. 1 de 2
 Fecha Impresión: 13/02/2018
 PBIRREF96S

41-UNIVERSIDAD AUTONOMA DE CHIHUAHUA										
7410611 / E20101 FONDO DE APORTACIONES MULTIPLES INFRAESTRUCTURA EDUCATIVA SUPERIOR (FAM) 2017 EDUCACION										
Definición del Programa			Ejecuciones							
Cursos, secciones, suplemento, consolidación y subdivisión de matrículas fijas de planes escolares del nivel de educación superior según las necesidades de cada plantel. Aplica para todas las escuelas públicas y lare por objeto ampliar, mejorar y modernizar en buen estado la infraestructura, así como optimizar el funcionamiento de la misma, que permita mantener instalaciones dignas.			Presupuesto Autorizado	Presupuesto Modificado	Porcentaje	Autorizado	Modificado	Porcentaje	Origen	Verificación
			0	41,379,259	0.00	0	41,379,259	0.00	FEDERAL	0
			Gasto		Gasto		Gasto		Verificación	
			4,819,103		4,819,103		4,819,103		38,560,156	
ALIMENTACIÓN										
Periodo: 2013-2016										
Eje	Sube	Objetivo	Unidad de Acción	Alimentación al Plan Nacional de Desarrollo						
02	02	Mejorar la calidad de la educación superior y vincularla con las necesidades sociales y económicas del Estado de Chihuahua	001	Mejorar la calidad de la educación superior y vincularla con las necesidades sociales y económicas del Estado de Chihuahua						
02	02	Garantizar la inclusión y la equidad en el Sistema Educativo	001	Garantizar la inclusión y la equidad en el Sistema Educativo						
02	02	Crear nuevos servicios educativos, ampliar los existentes y aprovechar la capacidad instalada de las plantales.	001	Crear nuevos servicios educativos, ampliar los existentes y aprovechar la capacidad instalada de las plantales.						
02	02	Incrementar de manera sostenida la cobertura en educación media superior y superior, hasta alcanzar al menos 50% en media superior y 40% en superior.	001	Incrementar de manera sostenida la cobertura en educación media superior y superior, hasta alcanzar al menos 50% en media superior y 40% en superior.						
				Alimentación al Programa Sectorial						
Programa	Tema	Subtema	Objetivo	Alimentación al Programa Sectorial						
020	020	020	PROGRAMA SECTORIAL DE EDUCACION							
020	020	020	PROGRAMA SECTORIAL DE EDUCACION							
020	020	020	PROGRAMA SECTORIAL DE EDUCACION							
020	020	020	PROGRAMA SECTORIAL DE EDUCACION							
020	020	020	PROGRAMA SECTORIAL DE EDUCACION							
020	020	020	PROGRAMA SECTORIAL DE EDUCACION							
				FUENTES DE FINANCIAMIENTO						
Clave	Origen	Porcentaje	Autorizado	Modificado	Porcentaje	Gasto	Verificación			
53116	FEDERAL	0.00	0	41,379,259	0.00	4,819,103	0			
								TOTAL		38,560,156

GOBIERNO DEL ESTADO DE CHIHUAHUA
SEGUIMIENTO A LAS METAS DEL PROGRAMA OPERATIVO ANUAL
Cuarto Trimestre 2017

Ultima Actualización: 3/11/2017
 Hoja No 2 de 2
 Fecha Impresión: 18/02/2018
 P08REP965

421-UNIVERSIDAD AUTONOMA DE CHIHUAHUA

7149667 / B0101 FONDO DE APORTACIONES MULTIPLES INFRAESTRUCTURA EDUCATIVA SUPERIOR (FAM) 2016 / EDUCACION

PROPÓSITO: Los alumnos y alumnas de la Universidad Autónoma de Chihuahua cobijan con espacios educativos adecuados y suficientes

FIN: Contribuir a elevar la cobertura en Educación Superior mediante el incremento de la capacidad de infraestructura instalada en la Universidad Autónoma de Chihuahua

Referencia	Resumen Narrativo	Presupuesto Autorizado	Presupuesto Modificado	Gasto Acumulado	Unidad de Medida	Meta del Objetivo		Avance de la Meta del Objetivo		Mesa de Simulaciones		Avance de la Meta de Beneficiarios					
						Valor Inicial	Valor Programado	Valor Reprogramado	Valor Programado	Valor Logrado del Trimestre	Valor Logrado del Trimestre	Valor Reprogramado	Valor Logrado del Trimestre	Valor Logrado del Trimestre	Valor Logrado del Trimestre	%	%
001	Nuevos espacios educativos	4,137,259	4,137,259	4,816,103	ESPACIOS EDUCATIVOS	35.00	85.00	65.00	10	10%	10	10%	10%	1,469	72%	72%	1,542
0101	Inversión comprometida para espacios educativos			4,819,103	RECURSOS FINANCIEROS	56,875,187.00	81,068,126.00	61,068,138.00	10,028,339	16%	52,355,176	88%	0%	3,588	85%	85%	1,783
	Total	4,137,259	4,137,259	4,819,103													

Justificación de Diferencia de Avance con Respecto a las Metas Programadas

Los recursos asignados a FAM 2016 que se destinan al gasto de inversión en el año fiscal 2017, se encuentran al 100% comprometidos, se agotaron en el año fiscal 2016, esto en virtud de que por la misma naturaleza de los recursos, se requieren procesos que conlleven tiempos para su debida ejecución y según conforme avances.

Titular de Dependencia



ME LUIS ANTONIO FERRER RIVERA
 Rector

Titular de Dependencia

SECRETARÍA DE EDUCACIÓN SUPERIOR

Lic. Pablo Carlos Galindo

**GOBIERNO DEL ESTADO DE CHIHUAHUA
SEGUIMIENTO A LAS METAS DEL PROGRAMA OPERATIVO ANUAL
Cuatro Trimestre 2017**

Ultima Actualización: 31/12/2017
Hoja No 1 de 2
Fecha Impresión: 16/02/2019
PIBIREF565

421-UNIVERSIDAD AUTONOMA DE CHIHUAHUA		7410657 / E20101 FONDO DE APORTACIONES MULTIPLES INFRAESTRUCTURA EDUCATIVA SUPERIOR (FAM) 2017 / EDUCACION					
Definición del Programa							
Construcción, equipamiento, conservación y rehabilitación de infraestructura hasta de plantales escolares del nivel de educación superior según las necesidades de cada plantel. Aplica para todas las escuelas públicas y tiene por objeto ampliar, mejorar y mantener en buen estado físico la infraestructura, así como optimizar el funcionamiento de la misma, que permita mantener instalaciones dignas							
Beneficiarios		Total					
Referencia	Tipos	Hombres					
POSTGRADA	ALUMNOS DE SUPERIOR	588,881	1,170,075				
OBJETIVO	ALUMNOS DE SUPERIOR	51,765	100,019				
POTENCIAL	ALUMNOS DE SUPERIOR	14,151	28,669				
	ALUMNOS DE SUPERIOR	65,246	129,594				
Recursos del Programa							
Presupuesto Autorizado	Presupuesto Modificado	G320	Atenciones				
102,730,236	52,238,450	32,423,711	Progr. Modificado y G. Hic				
ALINEACIÓN							
Periodo: 2013-2018							
Alineación al Plan Nacional de Desarrollo							
Eje	NI	Mejorar la Educación de Calidad					
Tema	02	Vinculación de la educación con las necesidades sociales y económicas					
Objetivo	001	Garantizar la inclusión y la equidad en el Sistema Educativo					
Estrategia	003	Crear nuevas servicios educativos, ampliar los existentes y aprovechar la capacidad instalada de los plantales.					
Línea de Acción	001	Incrementar de manera sostenida la cobertura en educación media superior y superior, hasta alcanzar al menos 80% en media superior y 40% en superior.					
Alineación al Plan Estatal de Desarrollo							
Eje	E1	Desarrollar Humana y Social					
Tema	-	Desarrollar ambientes escolares propicios que generen armonía social, con el fin de asegurar un alto logro educativo y la permanencia de las y los estudiantes en una formación educativa integral.					
Objetivo	13	Mejorar la infraestructura de los planteles educativos a fin de facilitar la labor docente y el proceso de enseñanza aprendizaje.					
Línea de Acción	01	Mejorar la infraestructura en los planteles educativos a fin de garantizar la normalidad mínima educativa.					
FUENTES DE FINANCIAMIENTO							
Clave	Fuente	Origen	Porcentaje	Autorizado	Modificado	Gasto	Variación
53017	FONDO DE APORTACIONES MULTIPLES INFRAESTRUCTURA EDUCATIVA MEDIA SUPERIOR (FAMI) 2017	FEDERAL	100.00	102,730,238	52,238,450	32,423,711	18,814,739
OTRAS FUENTES DE FINANCIAMIENTO							
Clave	Fuente	Origen	Porcentaje	Autorizado	Modificado	Gasto	Variación
33117	REPARACIONES DE RECURSOS HUMANOS SECRETARIA DE EDUCACION PUBLICA 2017	FEDERAL	100.00				

**GOBIERNO DEL ESTADO DE CHIHUAHUA
SEGUIMIENTO A LAS METAS DEL PROGRAMA OPERATIVO ANUAL
Cuero Trimestre 2017**

Ultima Actualización: 31/12/2017
Hoja No. 2 de 2
Fecha Impresión: 16/02/2018
PRBRF-965

421-UNIVERSIDAD AUTONOMA DE CHIHUAHUA

7448617 / E20101 FONDO DE REPORTACIONES MULTIPLES INFRAESTRUCTURA EDUCATIVA SUPERIOR (FAM) 2017 EDUCACION

PROPOSITO
Los alumnos y alumnas de la Universidad Autónoma de Chihuahua cuentan con espacios educativos adecuados y suficientes

FIN
Contribuir a elevar la cobertura en Educación Superior mediante el incremento de la capacidad de infraestructura instalada en la Universidad Autónoma de Chihuahua

Referencia	Resumen Narrativo	Presupuesto Autorizado	Presupuesto Modificado	Gasto Acumulado	Unidad de Medida	MESA DE OBRAS		Valor Reprogramado	Clasificación	Avance de la Meta del Trimestre		Valor Logrado del Trimestre	Avance de la Meta de Ejercicios		Valor Logrado del Trimestre	Avance de la Meta de Ejercicios	
						Valor Inicial	Valor Programado			%	Valor Logrado Acumulado		%	Valor Logrado Acumulado		%	
001	Nuevos espacios educativos	102,730,236	48,423,721	32,423,711	ESPACIOS EDUCATIVOS	65,00	87,00	18,00	CONSTATANTE	0	0%	0	0%	1,513	100%	1,513	100%
00101	compra de equipo electrónico	102,730,236	48,423,721	32,423,711	RECURSOS FINANCIEROS	61,055,515.00	61,055,515.00	44,338,540.94	CONSTATANTE	10,229,368	23%	10,228,889	23%	1,513	100%	1,513	100%
002	Equipos educativos equipados		2,814,730		EQUIPAMIENTO	41,00	41,00	41,00	CONSTATANTE	1	2%	1	2%	431	100%	431	100%
00201	inversión en equipamiento		2,814,730		RECURSOS FINANCIEROS	5,000,000.00	5,000,000.00	5,000,000.00	CONSTATANTE	23,700	0%	23,700	0%	431	100%	431	100%
	Total	102,730,236	62,238,450	32,423,711													

Justificación de Diferencia de Avance con Justificación de las Metas Programadas
Los recursos asignados a FAM SUPERIOR 2017 que quedan por ejercer al cierre del año fiscal 2017 se encuentran al 100% comprometidos, se ejercieron en el año fiscal 2016, esto en virtud de que por la reprogramación de los recursos, se requiere procesos que conlleven tiempos para su debida conclusión y pagos conforme avances.

Título de Delegación
ME Luis Alberto Rivas
Titular de Dependencia
Titular de Dependencia Chihuahua de Honor
C. Pablo C. G. M.
Secretario de Educación y Obras

**GOBIERNO DEL ESTADO DE CHIHUAHUA
SEGUIMIENTO A LAS METAS DEL PROGRAMA OPERATIVO ANUAL
Cuero Trimestre 2017**

Última Actualización: 3/11/2017
Hoja No. 1 de 2
Fecha Impresión: 15/02/2018
PRBRREF:565

7419877 / EB0161 FONDO DE APORTACIONES MULTIPLES INFRAESTRUCTURA EDUCATIVA MEDIA SUPERIOR (FAM) 2017 / EDUCACION		Beneficiarios			
421-UNIVERSIDAD AUTONOMA DE CHIHUAHUA		Población	Mujeres	Hombres	Total
Definición del Programa Programa para la construcción, equipamiento, conservación y rehabilitación de infraestructura física de planteles escolares de nivel medio superior, según las necesidades de cada planta. Aplica para todas las escuelas públicas y tiene por objeto ampliar, mejorar y mantener en buen estado físico la infraestructura, así como optimizar el funcionamiento de la misma, que permita mantener instalaciones dignas		Presupuesto Autorizado	Gasto	Presupuesto Modificado	94,503
		0	94,503	94,503	94,503
Asignación al Plan Nacional de Desarrollo ALINEACION Período: 2013-2018					
Asignación al Plan Estatal de Desarrollo Eje - E1 Desarrollo Humano y Social Tema - 12 Promover la inclusión y la igualdad del sistema educativo para contribuir a la conformación de una sociedad más justa, en favor de las personas vulnerables. Objetivo - 02 Mejorar las condiciones físicas de los espacios educativos que se encuentran en escuelas ubicadas en zonas de alto riesgo social, que permita otorgar una educación inclusiva y en igualdad de oportunidades a sus estudiantes, con relación a las y los estudiantes que pertenecen a otro segmento de la población. Estrategia - 08 Otorgar mobiliario y equipo educativo que permita ampliar la cobertura y proporcionar una educación integral. Línea de Acción - 08 Otorgar mobiliario y equipo educativo que permita ampliar la cobertura y proporcionar una educación integral.					
FUENTES DE FINANCIAMIENTO Clave Fuente 512017 FONDO DE APORTACIONES MULTIPLES INFRAESTRUCTURA EDUCATIVA MEDIA SUPERIOR (FAM) 2017		Origen FEDERAL	Porcentaje 100%	Autorizado 0	Modificado 94,503
		Gasto	Gasto	Gasto	Gasto

GOBIERNO DEL ESTADO DE CHIHUAHUA
SEGUIMIENTO A LAS METAS DEL PROGRAMA OPERATIVO ANUAL
Cuarto Trimestre 2017

Ultima Actualizacion: 31/12/2017
Hoja No. 2 de 2
Fecha Impresion: 19/02/2018
PRBREF-965

421-UNIVERSIDAD AUTONOMA DE CHIHUAHUA

7440817 / B0101 FONDO DE APORTACIONES MULTIPLES INFRAESTRUCTURA EDUCATIVA MEDIA SUPERIOR (FAM) 2017 EDUCACION

PROPÓSITO
Los alumnos y las alumnas de media superior de la Universidad Autónoma de Chihuahua cuentan con espacios adecuados

FIN
Contribuir a elevar la cobertura en educación media superior mediante espacios de calidad para el aprendizaje

Referencia	Resumen Narrativo	Presupuesto Autorizado	Presupuesto Modificado	Gasto Acumulado	Masa de Cobertura		Valor Reprogramado	Clasificación	Avance de la Masa de Obligaciones		Masa de Beneficiarios		Avance de la Masa de Beneficiarios			
					Valor Inicial	Valor Programado			Valor Logrado del Trimestre	%	Programado	Reprogramado	Valor Logrado del Trimestre	%	Valor Logrado del Trimestre	%
CO1	Equipamiento y mobiliario suficientes.	94,903	94,903		2.00	2.00	8.00	CONSTANTE	8	100%	413	413	397	96%	125	272
CO101	Asignación de recursos para adquirir (muebles, sillas y mobiliario)		94,903		75,823.00	64,882.35	46,782.80	CONSTANTE	44,231	95%	413	413	397	96%	125	272
	Total		94,903													

Justificación de Diferencia de Avance con Respecto a las Metas Programadas

Se cumplió la meta programada al 100% en la adquisición de un equipamiento más para el Programa Educativo de Entrenamiento General con Bachillerato, presentando un abono, como se verá reflejado en el mismo programa. En el presente se le otorgó el abono al programa.

Tular de Chihuahua
ME Luis Alberto Serrano
Tular de Diputación Ciudad de Siquil
Lic. Pablo Contreras
Secretaría de Educación y Ciencia

GOBIERNO DEL ESTADO DE CHIHUAHUA
SEGUIMIENTO A LAS METAS DEL PROGRAMA OPERATIVO ANUAL
 Cuarto Trimestre 2017

Última Actualización: 31/12/2017
 Hoja No. 1 de 2
 Fecha Impresión: 18/02/2018
 PBI09RPF055

41-UNIVERSIDAD AUTÓNOMA DE CHIHUAHUA																																																																																									
778747/2016/01 PROGRAMA DE INGRESOS DE LA UNIVERSIDAD AUTÓNOMA DE CHIHUAHUA 2017 EDUCACION																																																																																									
Definición del Programa																																																																																									
Se orienta a la construcción, equipamiento, conservación y rehabilitación de infraestructura física de nivel de educación superior según las necesidades de la Universidad Autónoma de Chihuahua. El principal objetivo es optimizar el funcionamiento de la misma, que permita mantener instalaciones dignas para dar cabida al incremento de cobertura y regionalización de la matrícula con calidad.																																																																																									
<table border="1"> <thead> <tr> <th colspan="2">Beneficiarios</th> <th colspan="2">Beneficiarios</th> <th colspan="2">Beneficiarios</th> <th colspan="2">Beneficiarios</th> <th colspan="2">Beneficiarios</th> </tr> <tr> <th>Posición</th> <th>Tipo</th> <th>Mujeres</th> <th>Hombres</th> <th>Total</th> <th>Presupuesto Autorizado</th> <th>Presupuesto Modificado</th> <th>Gasto</th> <th>Presupuesto Autorizado</th> <th>Presupuesto Modificado</th> </tr> </thead> <tbody> <tr> <td>REFERENCIA</td> <td>ALUMNAS Y ALUMNOS</td> <td>587,194</td> <td>588,881</td> <td>1,176,075</td> <td></td> <td></td> <td></td> <td></td> <td></td> </tr> <tr> <td>POSTERGADA</td> <td>ALUMNAS Y ALUMNOS</td> <td>44,232</td> <td>51,785</td> <td>100,018</td> <td></td> <td></td> <td></td> <td></td> <td></td> </tr> <tr> <td>OBJETIVO</td> <td>ALUMNAS Y ALUMNOS</td> <td>15,413</td> <td>14,151</td> <td>29,566</td> <td></td> <td></td> <td></td> <td></td> <td></td> </tr> <tr> <td>POTENCIAL</td> <td>ALUMNAS Y ALUMNOS</td> <td>83,698</td> <td>65,946</td> <td>149,644</td> <td></td> <td></td> <td></td> <td></td> <td></td> </tr> <tr> <td colspan="5"></td> <td>Presupuesto Autorizado</td> <td>Presupuesto Modificado</td> <td>Gasto</td> <td>Presupuesto Autorizado</td> <td>Presupuesto Modificado</td> </tr> <tr> <td colspan="5"></td> <td>12,833,735</td> <td>12,833,735</td> <td>6,653,698</td> <td>12,833,735</td> <td>5,930,738</td> </tr> </tbody> </table>										Beneficiarios		Beneficiarios		Beneficiarios		Beneficiarios		Beneficiarios		Posición	Tipo	Mujeres	Hombres	Total	Presupuesto Autorizado	Presupuesto Modificado	Gasto	Presupuesto Autorizado	Presupuesto Modificado	REFERENCIA	ALUMNAS Y ALUMNOS	587,194	588,881	1,176,075						POSTERGADA	ALUMNAS Y ALUMNOS	44,232	51,785	100,018						OBJETIVO	ALUMNAS Y ALUMNOS	15,413	14,151	29,566						POTENCIAL	ALUMNAS Y ALUMNOS	83,698	65,946	149,644											Presupuesto Autorizado	Presupuesto Modificado	Gasto	Presupuesto Autorizado	Presupuesto Modificado						12,833,735	12,833,735	6,653,698	12,833,735	5,930,738
Beneficiarios		Beneficiarios		Beneficiarios		Beneficiarios		Beneficiarios																																																																																	
Posición	Tipo	Mujeres	Hombres	Total	Presupuesto Autorizado	Presupuesto Modificado	Gasto	Presupuesto Autorizado	Presupuesto Modificado																																																																																
REFERENCIA	ALUMNAS Y ALUMNOS	587,194	588,881	1,176,075																																																																																					
POSTERGADA	ALUMNAS Y ALUMNOS	44,232	51,785	100,018																																																																																					
OBJETIVO	ALUMNAS Y ALUMNOS	15,413	14,151	29,566																																																																																					
POTENCIAL	ALUMNAS Y ALUMNOS	83,698	65,946	149,644																																																																																					
					Presupuesto Autorizado	Presupuesto Modificado	Gasto	Presupuesto Autorizado	Presupuesto Modificado																																																																																
					12,833,735	12,833,735	6,653,698	12,833,735	5,930,738																																																																																
ALINEACIÓN																																																																																									
Período: 2015-2016																																																																																									
<p>Alineación al Plan Nacional de Desarrollo</p> <p>Objetivo: 01 - Mejorar la calidad de la educación superior, fortalecer la investigación científica y tecnológica, y promover la innovación y el emprendimiento.</p> <p>Estrategia: 001 - Desarrollar el potencial humano de las naciones con educación de calidad.</p> <p>Línea de Acción: 004 - Modernizar la infraestructura y el equipamiento de los centros educativos.</p> <p>Alineación al Plan Estatal de Desarrollo</p> <p>Objetivo: 02 - Promover la inclusión y la igualdad del sistema educativo para contribuir a la conformación de una sociedad más justa en favor de las personas vulnerables.</p> <p>Estrategia: 02 - Mejorar las condiciones físicas de las espacios educativos que se encuentran en escuelas ubicadas en zonas de alto rezago social, que permita otorgar una educación inclusiva y un igualdad de oportunidades a sus estudiantes, con relación a las y los estudiantes que pertenecen a otro segmento de la población.</p> <p>Línea de Acción: 03 - Otorgar mobiliario y equipo educativo que permita ampliar la cobertura y proporcionar una educación integral.</p>																																																																																									
Período: 2017-2021																																																																																									
FUENTES DE FINANCIAMIENTO																																																																																									
<table border="1"> <thead> <tr> <th>Clave</th> <th>Fuente</th> <th>Origen</th> <th>Porcentaje</th> <th>Autorizado</th> <th>Modificado</th> <th>Gasto</th> <th>Variación</th> </tr> </thead> <tbody> <tr> <td>0001</td> <td>PROPIOS DE ENTIDADES FINANCIERAS ESTATALES 2017</td> <td>PROPIOS DE ENTIDADES FINANCIERAS ESTATALES 2017</td> <td>100.00</td> <td>12,833,735</td> <td>12,833,735</td> <td>6,653,698</td> <td>6,180,037</td> </tr> </tbody> </table>										Clave	Fuente	Origen	Porcentaje	Autorizado	Modificado	Gasto	Variación	0001	PROPIOS DE ENTIDADES FINANCIERAS ESTATALES 2017	PROPIOS DE ENTIDADES FINANCIERAS ESTATALES 2017	100.00	12,833,735	12,833,735	6,653,698	6,180,037																																																																
Clave	Fuente	Origen	Porcentaje	Autorizado	Modificado	Gasto	Variación																																																																																		
0001	PROPIOS DE ENTIDADES FINANCIERAS ESTATALES 2017	PROPIOS DE ENTIDADES FINANCIERAS ESTATALES 2017	100.00	12,833,735	12,833,735	6,653,698	6,180,037																																																																																		

GOBIERNO DEL ESTADO DE CHIHUAHUA
SEGUIMIENTO A LAS METAS DEL PROGRAMA OPERATIVO ANUAL
 Cuarto Trimestre 2017

Última Actualización: 31/12/2017
 Hoja No. 2 de 2
 Fecha Impresión: 10/02/2018
 PRRRRREPSS

421-UNIVERSIDAD AUTÓNOMA DE CHIHUAHUA

776717 EB0101 PROGRAMA DE INVERSIÓN DE LA UNIVERSIDAD AUTÓNOMA DE CHIHUAHUA 2017 EDUCACIÓN

PROPÓSITO
 Los alumnos y alumnos inscritos en la Universidad Autónoma de Chihuahua cuentan con espacios suficientes

FIN
 Contribuir a elevar la calidad y la cobertura en la Educación Superior mediante infraestructura adecuada

Referencia	Resumen en Narrativo	Presupuesto Autorizado	Presupuesto Modificado	Gasto Acumulado	Unidad de Medida	Meta de Objetivo		Valor Logrado del Trimestre		Avance de la Meta del Trimestre		Meta de Beneficiarios		Avance de la Meta de Beneficiarios			
						Valor Programado	Valor Reprogramado	Clasificación	Valor Logrado del Trimestre	%	Valor Programado	Valor Reprogramado	Valor Logrado del Trimestre	%	Tipo	Valor Logrado Acumulado	%
CD1	Enlaces Admisivos para la Educación Superior	12,633,736	12,633,736	6,693,298	UNIDADES ADMINISTRATIVAS	4.00	1.00	1.00	1.00	100%	1	1	100%	29,743	101%	15,777	14,006
CD101	Asignación de recursos para construcción de espacios	12,633,735	12,633,735	6,693,298	UNIDADES ADMINISTRATIVAS	22.00	3.00	3.00	3.00	433%	13	13	433%	177	101%	16,662	14,151
CD102	Asignación de recursos para el equipamiento de espacios				RECURSOS FINANCIEROS	28,844,637.54	11,733,655.00	11,733,655.00	9,570,400	82%	9,570,400	9,570,400	82%	29,743	101%	15,737	14,006
	Total	12,633,736	12,633,736	6,693,298	RECURSOS FINANCIEROS	50,674,804.58	899,875.00	899,875.00	1,894,262	208%	4,382,938	4,382,938	483%	177	1%	15,592	14,151

Justificación de Diferencia de Avance con Respecto a las Metas Programadas

CD102 CD103 CD20 CD201 CD202 Primer trimestre se dio seguimiento según línea base, según a todo se se cuenta con la información al mes de marzo

Debido a que las unidades son de mayor complejidad que las unidades de menor complejidad, por lo que se reportó un menor avance en el primer trimestre, por lo que se reportó un menor avance en el primer trimestre.

Tratado de Dependencia
 Lic. Luis Alberto Barrera
 Rector
 Universidad de Chihuahua
 Lic. Pablo Cuatrecasas
 Secretario de Ejecución

GOBIERNO DEL ESTADO DE CHIHUAHUA
RECURSOS DESTINADOS PARA LA IGUALDAD DE MUJERES Y HOMBRES
Seguimiento de Acciones al Cuarto Trimestre 2017

Última Actualización 31/12/2017
 Hoja No. 1 de 2
 PRBRREP556

421 - UNIVERSIDAD AUTONOMA DE CHIHUAHUA					
1117000 / E30101 APOYO INSTITUCIONAL AL SISTEMA EDUCATIVO / EDUCACION					
Definición del Programa		Beneficiarios / Población Objetivo			
Asegurar la calidad de los servicios educativos mediante la disposición permanente y oportuna de los recursos humanos, materiales y financieros necesarios para la operación del sistema educativo estatal, incluye actividades de la administración central y unidades de apoyo académico-administrativo, así como de planeación, organización, dirección, evaluación, control y rendición de cuentas, todo bajo los principios de eficacia, calidad y economía.	Población	Tipo	M	H	Total
	OBJETIVO	ALUMNAS Y ALUMNOS	15,415	14,151	29,566
	Recursos Destinados para la Igualdad de Mujeres y Hombres				
	Presupuesto Autorizado	Ejercicio Acumulado	Variación Anual		
	453,600	122,469.31	331,130.69		

ALINEACIÓN	
Alineación al Plan Nacional de Desarrollo	Periodo 2013-2018
Eje Tema Subtema Objetivo Estrategia Línea de Acción	N3 México con Educación de Calidad ET México con Educación de Calidad 00 México con Educación de Calidad 000 México con Educación de Calidad 002 Estrategia II. Gobierno Cercano y Moderno. 004 Fortalecer los mecanismos, instrumentos y prácticas de evaluación y acreditación de la calidad de la educación media superior y superior, tanto de los programas escolarizados como de los programas de educación mixta y no escolarizada.

Alineación al Plan Estatal de Desarrollo		Periodo 2017-2021
Eje Tema Subtema Objetivo Estrategia Línea de Acción	E1 Desarrollo Humano y Social - 15 Fomentar la transparencia y la rendición de cuentas del sector educativo para garantizar su eficacia. 01 Garantizar la transparencia administrativa a través de una política proactiva que facilite al público el acceso a la información. 01 Asegurar el apoyo institucional a todos los niveles y modalidades educativas para mejorar la administración y gestión de los planteles.	

Descripción	Recursos 2017		Avance de la Meta	
	Destinados	Ejercidos	Trimestre	Acumulada
Capacitación sobre Código de Ética. **Nota: Según anteproyecto de presupuesto de USRRH, dichas acciones están sujetas a cambios según disponibilidad presupuestal y según los montos autorizados para dichas acciones.	30,000	0	0	0
Diplomado en Responsabilidad Social Universitaria (RSU) 3era. Generación. **Nota: Según anteproyecto de presupuesto de USRRH, dichas acciones están sujetas a cambios según disponibilidad presupuestal y según los montos autorizados para dichas acciones.	189,300	0	0	0

GOBIERNO DEL ESTADO DE CHIHUAHUA
RECURSOS DESTINADOS PARA LA IGUALDAD DE MUJERES Y HOMBRES
Seguimiento de Acciones al Cuarto Trimestre 2017

421 - UNIVERSIDAD AUTONOMA DE CHIHUAHUA

1117000 / E30101 APOYO INSTITUCIONAL AL SISTEMA EDUCATIVO / EDUCACION

Descripción	Observaciones	Recursos 2017		Avance de la Meta	
		Destinados	Ejercidos	Trimestre	Acumulada
Investigación basada en Proyectos Sociales. **Nota: Según anteproyecto de presupuesto de USR/RH, dichas acciones están sujetas a cambios según disponibilidad presupuestal y según los montos autorizados para dichas acciones.		189,300	0	0	24.77
Curso para la formación de voluntariado a nivel UACH. **Nota: Según anteproyecto de presupuesto de USR/RH, dichas acciones están sujetas a cambios según disponibilidad presupuestal y según los montos autorizados para dichas acciones.	No se conto con presupuesto para dicha acción.	30,000	0	0	0
Pláticas de Violencia en el Noviazgo. Nota: Según anteproyecto de presupuesto de USR/RH, dichas acciones están sujetas a cambios según disponibilidad presupuestal y según los montos autorizados para dichas acciones.	Se realizaron conferencias correspondientes al tema Violencia en el noviazgo Beneficiando a 438 estudiantes, de los cuales 243 son Mujeres y 195 son Hombres	15,000	55,573	370.49	503.91

Titular de Dependencia

ME Luis Alberto Fierro Ramirez
 Rector

Titular de Dependencia Cabeza de Sector

Lic. Pablo Cuarón Galindo
 Secretario de Educación y Deporte

GOBIERNO DEL ESTADO DE CHIHUAHUA
RECURSOS DESTINADOS PARA LA IGUALDAD DE MUJERES Y HOMBRES
 Seguimiento de Acciones al Cuarto Trimestre 2017

Última Actualización 31/12/2017
 Hoja No. 1 de 2
 PRBRREP556

421 - UNIVERSIDAD AUTONOMA DE CHIHUAHUA									
1118304 / E30101 DOCENCIA EN EDUCACION SUPERIOR LICENCIATURA / EDUCACION									
Definición del Programa		Beneficiarios / Población Objetivo							
		Población	Tipo	M	H	Total			
Se orienta a las acciones y proyectos que permiten la correcta prestación y regulación de los servicios para educación superior en licenciatura, que aporten mayor calidad a la educación que se brinda en nivel superior universitario o profesional asociado, licenciatura y universitaria.		OBJETIVO	ALUMNO	14,297	13,009	27,306			
		Recursos Destinados para la Igualdad de Mujeres y Hombres							
		Presupuesto Autorizado	Ejercicio Acumulado	Variación Anual					
		557,908	629,029.52	-71,121.52					
ALINEACIÓN									
Alineación al Plan Nacional de Desarrollo		Periodo		2013-2018					
Eje	Tema	Subtema	Objetivo	Desarrollar el potencial humano de los mexicanos con educación de calidad. Garantizar que los planes y programas de estudio sean pertinentes y contribuyan a que los estudiantes puedan avanzar exitosamente en su trayectoria educativa, al tiempo que desarrollen aprendizajes significativos y competencias que les sirvan a lo largo de la vida. Reformar el esquema de evaluación y certificación de la calidad de los planes y programas educativos en educación media superior y superior.					
Estrategia	Línea de Acción	N3	01						
Alineación al Plan Estatal de Desarrollo		Periodo		2017-2021					
Eje	Tema	Subtema	Objetivo	Fortalecer la innovación científica y tecnológica en las instituciones educativas, para contribuir al desarrollo económico y la competitividad del estado. Fomentar la investigación científica, el desarrollo tecnológico y la formación de capital humano de alto nivel en el sector educativo para transitar hacia una sociedad del conocimiento. Fomentar la calidad y la acreditación de instituciones de educación superior ante órganos nacionales e internacionales para propiciar la mejora continua de las mismas.					
Estrategia	Línea de Acción	E1	-						
Descripción		Observaciones		Recursos 2017		Avance de la Meta			
				Destinados	Ejercidos	Trimestre	Acumulada		
				95,000	30,000	31.58	147.37		

En el Proyecto de Transversalización de la Equidad de Género en la Universidad Autónoma de Chihuahua se autorizó la Meta 1: Garantizar que la educación en todos sus niveles se realice en el marco de la igualdad entre mujeres y hombres y se cree conciencia de la necesidad de eliminar toda forma de discriminación. Cabe mencionar que dicho recurso autorizado fue dentro del Programa de Fortalecimiento de la Calidad Educativa el cual es de ámbito federal y mismo que complementa la operación de nuestro programa presupuestario estatal.

En el Proyecto de Transversalización de la Equidad de Género en la

GOBIERNO DEL ESTADO DE CHIHUAHUA
RECURSOS DESTINADOS PARA LA IGUALDAD DE MUJERES Y HOMBRES
Seguimiento de Acciones al Cuarto Trimestre 2017

Última Actualización 31/12/2017
 Hoja No. 2 de 2
 PRBRREP556

421 - UNIVERSIDAD AUTONOMA DE CHIHUAHUA

1118304 / E30101 DOCENCIA EN EDUCACION SUPERIOR LICENCIATURA / EDUCACION

Descripción	Observaciones	Recursos 2017		Avance de la Meta	
		Destinados	Ejercidos	Trimestre	Acumulada
Universidad Autónoma de Chihuahua se autorizó la Meta 2: Capacitar y sensibilizar a la comunidad universitaria sobre los derechos humanos, la igualdad, equidad y violencia de género a través de pláticas, foros, talleres y congresos en vinculación con las diferentes instituciones y asociaciones expertos en la materia. Cabe mencionar que dicho recurso autorizado fue dentro del Programa de Fortalecimiento de la Calidad Educativa el cual es de ámbito federal y mismo que complementa la operación de nuestro programa presupuestario estatal.		462,908	64,428	13.92	105.64

Titular de Dependencia

ME Luis Alberto Fierro Ramírez
 Rector

Titular de Dependencia Cabeza de Sector

Lic. Pablo Cuatón Galindo
 Secretario de Educación y Deporte

GOBIERNO DEL ESTADO DE CHIHUAHUA
SEGUIMIENTO DE METAS DE INDICADORES
Presentados al Honorable Congreso del Estado
Cuarto Trimestre 2017

Última Actualización 31/12/2017
 Hoja No. 1 de 3
 PRBRREP568

421-UNIVERSIDAD AUTONOMA DE CHIHUAHUA

1117000/E30101 - APOYO INSTITUCIONAL AL SISTEMA EDUCATIVO / EDUCACION

DATOS DEL PROGRAMA

Definición del programa	Beneficiarios			
	Población	Tipo	M	H
Asegurar la calidad de los servicios educativos mediante la disposición permanente y oportuna de los recursos humanos, materiales y financieros necesarios para la operación del sistema educativo estatal, incluye actividades de la administración central y unidades de apoyo académico-administrativo, así como de planeación, organización, dirección, evaluación, control y rendición de cuentas, todo bajo los principios de eficacia, calidad y economía.	OBJETIVO	ALUMNAS Y ALUMNOS	15,415	14,151
	Recursos del Programa			
	Presupuesto Autorizado	Presupuesto Modificado	Gasto	Variación Presup. Modificado vs Gasto
	376,787,786	409,051,953	261,534,594	147,517,358

ALINEACIÓN

Periodo 2010-2016

Alineación al Plan Nacional de Desarrollo

Eje	N3	México con Educación de Calidad
Tema	ET	México con Educación de Calidad
Subtema	00	México con Educación de Calidad
Objetivo	000	México con Educación de Calidad
Estrategia	002	Estrategia II. Gobierno Cercano y Moderno.
Línea de Acción	004	Fortalecer los mecanismos, instrumentos y prácticas de evaluación y acreditación de la calidad de la educación media superior y superior, tanto de los programas escolarizados como de los programas de educación mixta y no escolarizada.

Alineación al Plan Estatal de Desarrollo

Eje	E1	Desarrollo Humano y Social
Tema	--	
Subtema	--	
Objetivo	15	Fomentar la transparencia y la rendición de cuentas del sector educativo para garantizar su eficacia.
Estrategia	01	Garantizar la transparencia administrativa a través de una política proactiva que facilite al público el acceso a la información.
Línea de Acción	02	Asegurar el apoyo institucional a todos los niveles y modalidades educativas para mejorar la administración y gestión de los planteles.

GOBIERNO DEL ESTADO DE CHIHUAHUA
SEGUIMIENTO DE METAS DE INDICADORES
Presentados al Honorable Congreso del Estado
Cuarto Trimestre 2017

Última Actualización 31/12/2017
 Hoja No. 2 de 3
 PRBRREP568

421-UNIVERSIDAD AUTONOMA DE CHIHUAHUA

1117000/E30101 - APOYO INSTITUCIONAL AL SISTEMA EDUCATIVO / EDUCACION

DATOS DEL PROGRAMA

Definición del programa		Beneficiarios			
Población	Tipo	M	H	Total	
OBJETIVO	ALUMNAS Y ALUMNOS	15,415	14,151	29,566	
Recursos del Programa					
Presupuesto Autorizado	Presupuesto Modificado	Gasto	Variación Presup. Modificado vs Gasto		
376,787,786	409,051,953	261,534,594	147,517,358		

DATOS DEL INDICADOR

Nivel	Resumen Narrativo
COMPONENTE	Gestión para Resultados implementada

Nombre del Indicador	Descripción del Indicador	Fórmula	Descripción de la Fórmula	Unidad de Medida	Tipo	Dimensión	Frecuencia
Porcentaje de programas presupuestarios en PBR	Expresa el número de programas presupuestario en PBR en relación al total	$(PPBR/TPP)*100$	Programas Presupuestarios dentro del Presupuesto basado en Resultados en relación al Total de Programas Presupuestarios por cien.	Porcentual	ESTRATEGICO	CALIDAD	ANUAL

Línea Base y Meta del Indicador

Frecuencia	Descripción de las Variables		Valor Inicial	Valor Programado	Línea Base	Meta
	ANUAL	PPBR - Programas presupuestarios en PBR	TPP - Total de programas presupuestarios	8.00	8.00	100.00

SEGUIMIENTO AL INDICADOR

Periodo	Descripción de las Variables	Resultado de la Meta	
		Valor Logrado	Acumulado
OCTUBRE-DICIEMBRE	PPBR-Programas presupuestarios en PBR TPP-Total de programas presupuestarios	10.00 10.00	100.00 100.00

Justificación de Diferencia de Avance con Respecto a las Metas Programadas

**GOBIERNO DEL ESTADO DE CHIHUAHUA
 SEGUIMIENTO DE METAS DE INDICADORES
 Presentados al Honorable Congreso del Estado
 Cuarto Trimestre 2017**

Última Actualización 31/12/2017
 Hoja No. 3 de 3
 PRBRREP568

421-UNIVERSIDAD AUTONOMA DE CHIHUAHUA						
1117000/E30101 - APOYO INSTITUCIONAL AL SISTEMA EDUCATIVO / EDUCACION						
DATOS DEL PROGRAMA						
Definición del programa Asegurar la calidad de los servicios educativos mediante la disposición permanente y oportuna de los recursos humanos, materiales y financieros necesarios para la operación del sistema educativo estatal, incluye actividades de la administración central y unidades de apoyo académico-administrativo, así como de planeación, organización, dirección, evaluación, control y rendición de cuentas, todo bajo los principios de eficacia, calidad y economía	Población	Tipo	Beneficiarios		Total	
	OBJETIVO	ALUMNAS Y ALUMNOS	M	H	14,151	29,566
			15,415			
	Recursos del Programa		Presupuesto Autorizado	Presupuesto Modificado	Gasto	Variación Presup. Modificado vs Gasto
			376,787,786	409,051,953	261,534,594	147,517,358

Titular de Dependencia


 ME Luis Alberto Fierro Ramirez
 Rector

Titular de Dependencia, Cofeza de Sector


 Lic. Pablo Cuarón Gallardo
 Secretario de Educación y Deporte

GOBIERNO DEL ESTADO DE CHIHUAHUA
SEGUIMIENTO DE METAS DE INDICADORES
Presentados al Honorable Congreso del Estado
Cuarto Trimestre 2017

Última Actualización 31/12/2017
 Hoja No. 1 de 3
 PRBRREP568

421-UNIVERSIDAD AUTONOMA DE CHIHUAHUA

1117400/E30101 - VINCULACION CON SECTORES PRODUCTIVOS, SOCIALES Y EDUCATIVOS / EDUCACION

Definición del programa	DATOS DEL PROGRAMA				
	Población	Tipo	Beneficiarios		
			M	H	Total
Fortalecer la vinculación de las instituciones educativas de todos los niveles con los sectores productivos, sociales y gubernamentales según corresponda, para garantizar que los egresados y los programas educativos cumplan con las expectativas de pertinencia implementados en la currícula académica de acuerdo a las características propias de cada institución, buscando satisfacer las necesidades académicas y laborales de los egresados para el desarrollo académico y tecnológico esperado por los sectores involucrados.	OBJETIVO	ALUMNAS Y ALUMNOS	15,415	14,151	29,566
	Presupuesto Autorizado	Recursos del Programa	Presupuesto Modificado	Gasto	Variación Presup. Modificado vs Gasto
	40,527,979		40,416,376	28,471,469	11,944,908

ALINEACIÓN
 Período 2010-2016

Alineación al Plan Nacional de Desarrollo	
Eje	N3 México con Educación de Calidad
Tema	04 Ciencia, Tecnología e Innovación
Subtema	00 Ciencia, Tecnología e Innovación
Objetivo	001 Hacer del desarrollo científico, tecnológico y la innovación pilares para el progreso económico y social sostenible.
Estrategia	004 Contribuir a la transferencia y aprovechamiento del conocimiento, vinculando a las instituciones de educación superior y los centros de investigación con los sectores público, social y privado.
Línea de Acción	002 Promover la vinculación entre las instituciones de educación superior y centros de investigación con los sectores público, social y privado.

Alineación al Plan Estatal de Desarrollo	
Eje	E1 Desarrollo Humano y Social
Tema	--
Subtema	--
Objetivo	14 Fortalecer la innovación científica y tecnológica en las instituciones educativas, para contribuir al desarrollo económico y la competitividad del estado.
Estrategia	04 Mejorar la infraestructura científica y tecnológica en las instituciones de educación superior, a fin de impulsar la investigación aplicada.
Línea de Acción	03 Formar profesionistas con mayores oportunidades en el sector económico acordes al constante cambio del mismo.

GOBIERNO DEL ESTADO DE CHIHUAHUA
SEGUIMIENTO DE METAS DE INDICADORES
Presentados al Honorable Congreso del Estado
Cuarto Trimestre 2017

Última Actualización 31/12/2017
 Hoja No. 2 de 3
 PRBRREPS68

421-UNIVERSIDAD AUTONOMA DE CHIHUAHUA

1117400/E30101 - VINCULACION CON SECTORES PRODUCTIVOS, SOCIALES Y EDUCATIVOS / EDUCACION

DATOS DEL PROGRAMA

Definición del programa		Beneficiarios			
Fortalecer la vinculación de las instituciones educativas de todos los niveles con los sectores productivos, sociales y gubernamentales según corresponda, para garantizar que los egresados y los programas educativos cumplan con las expectativas de pertinencia implementados en la currícula académica de acuerdo a las características propias de cada institución, buscando satisfacer las necesidades académicas y laborales de los egresados para el desarrollo académico y tecnológico esperado por los sectores involucrados.	Población	Tipo	M	H	Total
	OBJETIVO	ALUMINAS Y ALUMNOS	15,415	14,151	29,566
	Recursos del Programa				
	Presupuesto Autorizado	Presupuesto Modificado	Gasto	Presup. Modificado vs Gasto	Variación
	40,527,979	40,416,376	28,471,469	11,944,908	

DATOS DEL INDICADOR

Resumen Narrativo

Contribuir a la vinculación del sector educativo con su entorno mediante un capital humano mejor preparado para las necesidades del mercado con la demanda laboral.

Nombre del Indicador	Descripción del Indicador	Fórmula	Descripción de la Fórmula	Unidad de Medida	Tipo	Dimensión	Frecuencia
Porcentaje de empleadores satisfechos con el desempeño de los egresados	Muestra el porcentaje de empleadores satisfechos con el desempeño de los egresados en relación al total de empleadores encuestados	(ESEG / TEE)*100	Número de Empleadores Satisfechos con el desempeño de los Egresados entre el Total de Empleadores Encuestados por cien	Porcentual	ESTRATEGICO	EFICACIA	BIANUAL

Línea Base y Meta del Indicador

Frecuencia	Descripción de las Variables	Unidad de Medida		Línea Base		Meta	
		ESEG - Número de empleadores satisfechos con el desempeño de los egresados	TEE - Total de empleadores encuestados	Valor Inicial	Valor Programado	Línea Base	Meta
BIANUAL 1		485.00	542.00	89.48	87.72		

SEGUIMIENTO AL INDICADOR

Periodo	Descripción de las Variables	Valor Logrado		Resultado de la Meta	
		ESEG - Número de empleadores satisfechos con el desempeño de los egresados	TEE - Total de empleadores encuestados	Trimestre	Acumulado
OCTUBRE-DICIEMBRE		323.00	351.00	92.02	92.02

Justificación de Diferencia de Avance con Respecto a las Metas Programadas

**GOBIERNO DEL ESTADO DE CHIHUAHUA
SEGUIMIENTO DE METAS DE INDICADORES
Presentados al Honorable Congreso del Estado
Cuarto Trimestre 2017**

Última Actualización 31/12/2017
Hoja No. 3 de 3
PRBRREP568

421-UNIVERSIDAD AUTONOMA DE CHIHUAHUA

1117400/E30101 - VINCULACION CON SECTORES PRODUCTIVOS, SOCIALES Y EDUCATIVOS / EDUCACION

DATOS DEL PROGRAMA

Definición del programa	Beneficiarios			
	Población	Tipo	M	H
Fortalecer la vinculación de las instituciones educativas de todos los niveles con los sectores productivos, sociales y gubernamentales según corresponda, para garantizar que los egresados y los programas educativos cumplan con las expectativas de pertinencia implementados en la currícula académica de acuerdo a las características propias de cada institución, buscando satisfacer las necesidades académicas y laborales de los egresados para el desarrollo académico y tecnológico esperado por los sectores involucrados.	OBJEKTIVO	ALUMNAS Y ALUMNOS	15,415	14,151
	Recursos del Programa			
	Presupuesto Autorizado	Presupuesto Modificado	Gasto	Variación Presup. Modificado vs Gasto
	40,527,979	40,416,376	28,471,469	11,944,908

Titular de Dependencia

ME Luis Alberto Fierro Ramírez
Rector

Titular de Dependencia Cabeza de Sector

Lic. Pablo Cuaron Ramirez
Secretario de Educación y Deporte

**GOBIERNO DEL ESTADO DE CHIHUAHUA
SEGUIMIENTO DE METAS DE INDICADORES
Presentados al Honorable Congreso del Estado
Cuarto Trimestre 2017**

Última Actualización 31/12/2017
Hoja No. 1 de 3
PRBRREP688

421-UNIVERSIDAD AUTONOMA DE CHIHUAHUA

1118204/E30101 - COBERTURA EN EDUCACION SUPERIOR LICENCIATURA / EDUCACION

DATOS DEL PROGRAMA

Definición del programa	Beneficiarios				
	Población	Tipo	M	H	Total
Se orienta a las acciones y proyectos de regulación, desarrollo, promoción y prestación de servicios educativos que originen mayores oportunidades de acceso a la educación superior a nivel superior universitario o profesional asociado, licenciatura y universitaria para las y los alumnos.	OBJETIVO		5,726	5,056	10,782
	Recursos del Programa				
	Presupuesto Autorizado		Gasto	Presup. Modificado	Variación Presup. Modificado vs Gasto
	604,359,156		433,327,709	701,992,746	268,665,037

ALINEACIÓN

Periodo 2010-2016

Alineación al Plan Nacional de Desarrollo

Eje	N3	México con Educación de Calidad
Tema	02	Vinculación de la educación con las necesidades sociales y económicas
Subtema	00	Vinculación de la educación con las necesidades sociales y económicas
Objetivo	001	Garantizar la inclusión y la equidad en el Sistema Educativo.
Estrategia	003	Crear nuevos servicios educativos, ampliar los existentes y aprovechar la capacidad instalada de los planteles.
Línea de Acción	001	Incrementar de manera sostenida la cobertura en educación media superior y superior, hasta alcanzar al menos 80% en media superior y 40% en superior.

Alineación al Plan Estatal de Desarrollo

Eje	E1	Desarrollo Humano y Social
Tema	--	
Subtema	--	
Objetivo	12	Promover la inclusión y la igualdad del sistema educativo para contribuir a la conformación de una sociedad más justa en favor de las personas vulneradas.
Estrategia	03	Promover el ingreso, permanencia y egreso del sistema educativo de los grupos vulnerados en el estado.
Línea de Acción	02	Promover el sistema educativo con igualdad de género, perspectiva de derechos humanos, no discriminación y prevención y atención de la violencia de género contra las mujeres.

GOBIERNO DEL ESTADO DE CHIHUAHUA
SEGUIMIENTO DE METAS DE INDICADORES
Presentados al Honorable Congreso del Estado
Cuarto Trimestre 2017

Última Actualización 31/12/2017
 Hoja No. 2 de 3
 PRBRREP568

421-UNIVERSIDAD AUTONOMA DE CHIHUAHUA

1118204/E30101 - COBERTURA EN EDUCACION SUPERIOR LICENCIATURA / EDUCACION

DATOS DEL PROGRAMA

Definición del programa		Beneficiarios				
Se orienta a las acciones y proyectos de regulación, desarrollo, promoción y prestación de servicios educativos que otorguen mayores oportunidades de acceso a la educación superior a nivel superior universitario o profesional asociado, licenciatura y universitaria para las y los alumnos.		Población	Tipo	M	H	Total
		OBJETIVO	ALUMNO	5,726	5,056	10,782
Recursos del Programa		Presupuesto Autorizado	Presupuesto Modificado	Gasto	Variación Presup. Modificado vs Gasto	
		604,359,156	701,992,746	433,327,709	268,665,037	

DATOS DEL INDICADOR

Nivel	Resumen Narrativo
PROPOSITO	Las y los alumnos acceden a los servicios de educación superior

Nombre del Indicador	Descripción del Indicador	Fórmula	Descripción de la Fórmula	Unidad de Medida	Tipo	Dimensión	Frecuencia
Porcentaje de alumnas y alumnos aceptados en el servicio de educación superior	Mide el número de alumnas y alumnos aceptados respecto a la cantidad de alumnos que presentaron exámen ceneval	$(AC / AEC) * 100$	Número de Alumnas y Alumnos Aceptados en el servicio de educación superior entre Alumnas y Alumnos que presentaron Examen Ceneval por cien	Porcentual	ESTRATEGICO	EFICIENCIA	ANUAL

Línea Base y Meta del Indicador

Frecuencia	Descripción de las Variables	Unidad de Medida		Meta
		Valor Inicial	Valor Programado	
ANUAL	AC - Número de alumnas y alumnos aceptados en el servicio de educación superior	10,304.00	10,782.00	78.20
	AEC - Alumnas y alumnos que presentaron exámen ceneval	12,734.00	13,787.00	

SEGUIMIENTO AL INDICADOR

Periodo	Descripción de las Variables	Resultado de la Meta	
		Valor Logrado	Acumulado
OCTUBRE-DICIEMBRE	AC-Número de alumnas y alumnos aceptados en el servicio de educación superior	10,543.00	82.79
	AEC-Alumnas y alumnos que presentaron exámen ceneval	12,734.00	82.79

Justificación de Diferencia de Avance con Respecto a las Metas Programadas

**GOBIERNO DEL ESTADO DE CHIHUAHUA
SEGUIMIENTO DE METAS DE INDICADORES
Presentados al Honorable Congreso del Estado
Cuarto Trimestre 2017**

Última Actualización 31/12/2017
Hoja No. 3 de 3
PRBRREP568

421-UNIVERSIDAD AUTONOMA DE CHIHUAHUA									
118204IE30101 - COBERTURA EN EDUCACION SUPERIOR LICENCIATURA / EDUCACION									
DATOS DEL PROGRAMA									
Definición del programa									
Se orienta a las acciones y proyectos de regulación, desarrollo, promoción y prestación de servicios educativos que otorguen mayores oportunidades de acceso a la educación superior a nivel superior universitario o profesional asociado, licenciatura y universitaria para las y los alumnos.									
Beneficiarios		Población	Tipo	M	H	Total			
		OBJETIVO	ALUMNO	5,726	5,056	10,782			
Recursos del Programa									
Presupuesto Autorizado	Presupuesto Modificado	Gasto							
604,359,156	701,992,746	433,327,709							
		Variación Presup. Modificado vs Gasto	268,665,037						

Titular de Dependencia



ME Luis Alberto Fierro Ramirez
Rector

Titular de Dependencia Cabeza de Sector



Lic. Pablo Cuaron Galindo
Secretario de Educación y Deporte

GOBIERNO DEL ESTADO DE CHIHUAHUA
SEGUIMIENTO DE METAS DE INDICADORES
Presentados al Honorable Congreso del Estado
Cuarto Trimestre 2017

Última Actualización 31/12/2017
 Hoja No. 1 de 4
 PRBRREP568

421-UNIVERSIDAD AUTONOMA DE CHIHUAHUA

1118304/E30101 - DOGENCIA EN EDUCACION SUPERIOR LICENCIATURA / EDUCACION

DATOS DEL PROGRAMA

Definición del programa	Beneficiarios			
	Población	Tipo	M	H
Se orienta a las acciones y proyectos que permiten la correcta prestación y regulación de los servicios para educación superior en licenciatura, que aporten mayor calidad a la educación que se brinda en nivel superior universitario o profesional asociado, licenciatura y universitaria.	OBJETIVO		14,297	13,009
	Total			27,306
	Recursos del Programa			
	Presupuesto Autorizado		Presupuesto Modificado	Gasto
	758,179,993		895,113,577	675,197,225
				Variación Presup. Modificado vs Gasto
				219,916,352

ALINEACIÓN

Periodo 2010-2016

Alineación al Plan Nacional de Desarrollo

Eje Tema Subtema Objetivo Estrategia	N3 01 00 001 003	México con Educación de Calidad Educación Desarrollar el potencial humano de los mexicanos con educación de calidad. Garantizar que los planes y programas de estudio sean pertinentes y contribuyan a que los estudiantes puedan avanzar exitosamente en su trayectoria educativa, al tiempo que desarrollen aprendizajes significativos y competencias que les sirvan a lo largo de la vida. Reformar el esquema de evaluación y certificación de la calidad de los planes y programas educativos en educación media superior y superior.
Línea de Acción Alineación al Plan Estatal de Desarrollo	007	

Alineación al Plan Estatal de Desarrollo

Eje Tema Subtema Objetivo Estrategia Línea de Acción	E1 -- -- 14 02	Desarrollo Humano y Social Fortalecer la innovación científica y tecnológica en las instituciones educativas, para contribuir al desarrollo económico y la competitividad del estado. Impulsar la investigación científica, el desarrollo tecnológico y la formación de capital humano de alto nivel en el sector educativo para transitar hacia una sociedad del conocimiento. Fomentar la calidad y la acreditación de instituciones de educación superior ante órganos nacionales e internacionales para propiciar la mejora continua de las mismas.
---	----------------------------	--

GOBIERNO DEL ESTADO DE CHIHUAHUA
SEGUIMIENTO DE METAS DE INDICADORES
Presentados al Honorable Congreso del Estado
Cuarto Trimestre 2017

Última Actualización 31/12/2017
 Hoja No. 2 de 4
 PRBRREP568

421-UNIVERSIDAD AUTONOMA DE CHIHUAHUA

1118304/E30101 - DOCENCIA EN EDUCACION SUPERIOR LICENCIATURA / EDUCACION

DATOS DEL PROGRAMA

Definición del programa Se orienta a las acciones y proyectos que permiten la correcta prestación y regulación de los servicios para educación superior en licenciatura, que aporten mayor calidad a la educación que se brinda en nivel superior universitario o profesional asociado, licenciatura y universitaria.	Beneficiarios			
	Población OBJETIVO	Tipo ALUMNO	M 14,297	H 13,009
	Recursos del Programa			
	Presupuesto Autorizado 758,179,963	Presupuesto Modificado 895,113,577	Gasto 675,197,225	Variación Presup. Modificado vs Gasto 219,916,352

DATOS DEL INDICADOR

Nivel	Resumen Narrativo
PROPOSITO	Alumnas y alumnos que concluyen su educación superior

Nombre del Indicador	Descripción del Indicador	Fórmula	Descripción de la Fórmula	Unidad de Medida	Tipo	Dimensión	Frecuencia
Porcentaje de las y los egresados de programas educativos reconocidos por su buena calidad	Mide el porcentaje de las y los alumnos que terminaron su formación académica en programas educativos reconocidos por su buena calidad	(AE_PEBCC/AE) *100	Total de alumnas y alumnos egresados de Programas Educativos reconocidos por su Buena Calidad en relación al total de Alumnos Egresados por cien.	Porcentual	ESTRATEGICO	EFICIENCIA	ANUAL

Línea Base y Meta del Indicador

Frecuencia	Descripción de las Variables	Unidad de Medida	Valor Inicial	Valor Programado	Línea Base	Meta
	ANUAL	AE_PEBCC - Total de Alumnas y Alumnos Egresados de Programas Educativos reconocidos por su Buena Calidad	EGRESADOS	3,266.00	2,162.00	92.89
	AE - Total de alumnas y alumnos egresados	EGRESADOS	3,516.00	2,337.00		

SEGUIMIENTO AL INDICADOR

Periodo	Descripción de las Variables	Resultado de la Meta	
		Valor Logrado	Trimestre Acumulado
OCTUBRE-DICIEMBRE	AE_PEBCC-Total de Alumnas y Alumnos Egresados de Programas Educativos reconocidos por su Buena Calidad	3,454.00	97.41
	AE-Total de alumnas y alumnos egresados	3,546.00	97.41

Justificación de Diferencia de Avance con Respecto a las Metas Programadas

--	--

GOBIERNO DEL ESTADO DE CHIHUAHUA
SEGUIMIENTO DE METAS DE INDICADORES
Presentados al Honorable Congreso del Estado
Cuarto Trimestre 2017

Última Actualización 31/12/2017
 Hoja No. 3 de 4
 PRBRREP568

421-UNIVERSIDAD AUTONOMA DE CHIHUAHUA									
1118304/E30101 - DOCENCIA EN EDUCACION SUPERIOR LICENCIATURA / EDUCACION									
DATOS DEL PROGRAMA									
Definición del programa					Beneficiarios				
Se orienta a las acciones y proyectos que permiten la correcta prestación y regulación de los servicios para educación superior en licenciatura, que aporten mayor calidad a la educación que se brinda en nivel superior universitario o profesional asociado, licenciatura y universitaria.					Población	Tipo			
					OBJETIVO	ALUMNO	M	H	Total
					14,297	13,009	27,306		
Recursos del Programa									
Presupuesto Autorizado					Presupuesto Modificado		Gasto		Variación Presup. Modificado vs Gasto
758,179,993					895,113,577		675,197,225		219,916,352

DATOS DEL INDICADOR	
Nivel	Resumen Narrativo
COMPONENTE	Las tecnologías de información y comunicaciones (TICs) implementadas en el desarrollo de competencias

Nombre del Indicador	Descripción del Indicador	Fórmula	Descripción de la Fórmula	Unidad de Medida	Tipo	Dimensión	Frecuencia
Porcentaje de alumnas y alumnos con acceso a las Tecnologías de Información y Comunicaciones	Muestra el número de alumnas y alumnos de nivel TSU, LIC Y POSG con acceso a las TIC'S en la institución	$(AA\text{TIC}/MT) * 100$	Total de alumnas y alumnos con acceso a TIC'S en relación a la Matrícula Total por cien.	Porcentual	GESTION	CALIDAD	ANUAL

Línea Base y Meta del Indicador							
Frecuencia	Descripción de las Variables		Unidad de medida	Valor Inicial	Valor Programado	Línea Base	Meta
	AA TIC - Total de alumnas y alumnos con acceso a TIC'S		ALUMNO	29,566.00	30,060.00	100.00	100.00
	MT - Matrícula total		ALUMNO	29,566.00	30,060.00		

SEGUIMIENTO AL INDICADOR							
Periodo	Descripción de las Variables			Valor Logrado		Resultado de la Meta	
	AA TIC - Total de alumnas y alumnos con acceso a TIC'S			29,743.00	100.00	100.00	100.00
OCTUBRE-DICIEMBRE	MT - Matrícula total			29,743.00			

Justificación de Diferencia de Avance con Respecto a las Metas Programadas

GOBIERNO DEL ESTADO DE CHIHUAHUA
SEGUIMIENTO DE METAS DE INDICADORES
Presentados al Honorable Congreso del Estado
Cuarto Trimestre 2017

Última Actualización 31/12/2017
 Hoja No. 4 de 4
 PRBRREP568

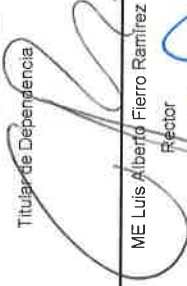
421-UNIVERSIDAD AUTONOMA DE CHIHUAHUA

1118304/E30101 - DOGENCIA EN EDUCACION SUPERIOR LICENCIATURA / EDUCACION

DATOS DEL PROGRAMA


Definición del programa	Beneficiarios			
	Población	Tipo	M	H
Se orienta a las acciones y proyectos que permiten la correcta prestación y regulación de los servicios para educación superior en licenciatura, que aporten mayor calidad a la educación que se brinda en nivel superior universitario o profesional asociado, licenciatura y universitaria.	OBJETIVO	ALUMNO	14,297	13,009
	Recursos del Programa			
	Presupuesto Autorizado	Presupuesto Modificado	Gasto	Variación Presup. Modificado vs Gasto
	758,179,993	895,113,577	675,197,225	219,916,352

Titular de Dependencia



ME Luis Alberto Fierro Ramírez
 Rector

Titular de Dependencia Cabeza de Sector



Lic. Pablo Cuarón Gallardo
 Secretario de Educación y Deporte

GOBIERNO DEL ESTADO DE CHIHUAHUA
SEGUIMIENTO DE METAS DE INDICADORES
Presentados al Honorable Congreso del Estado
Cuarto Trimestre 2017

Última Actualización 31/12/2017
 Hoja No. 1 de 3
 PRBRREP568

421-UNIVERSIDAD AUTONOMA DE CHIHUAHUA

1118306/E30101 - DOCENCIA EN EDUCACION SUPERIOR POSGRADO / EDUCACION

DATOS DEL PROGRAMA

Definición del programa	Beneficiarios			
	Población	Tipo	M	H
Se orienta al establecimiento de programas educativos de posgrado y acciones que permiten la correcta prestación y regulación de los servicios para educación superior en posgrado, que aporten mayor calidad y pertinencia a la educación que se brinda. Tiene como propósito profundizar en los conocimientos dentro de un campo específico, a través de especialidades, maestrías y doctorados. El programa permite el desarrollo de habilidades de investigación en todo tipo de profesiones para mejorar y propiciar una mayor participación en los procesos de desarrollo regional a través de la vinculación con los distintos sectores sociales, económicos y políticos.	OBJETIVO	ALUMNO	1,118	1,142
	Total			2,260
Recursos del Programa				
	Presupuesto Autorizado	Presupuesto Modificado	Gasto	Variación Presup. Modificado vs Gasto
	75,221,354	63,875,778	69,826,862	14,048,916

ALINEACIÓN

Periodo 2010-2016

Alineación al Plan Nacional de Desarrollo

Eje	N3	México con Educación de Calidad
Tema	01	Educación
Subtema	00	Educación
Objetivo	001	Desarrollar el potencial humano de los mexicanos con educación de calidad.
Estrategia	003	Garantizar que los planes y programas de estudio sean pertinentes y contribuyan a que los estudiantes puedan avanzar exitosamente en su trayectoria educativa, al tiempo que desarrollen aprendizajes significativos y competencias que les sirvan a lo largo de la vida.

Alineación al Plan Estatal de Desarrollo

Eje	E1	Desarrollo Humano y Social
Tema	--	
Subtema	14	Fortalecer la innovación científica y tecnológica en las instituciones educativas, para contribuir al desarrollo económico y la competitividad del estado.
Objetivo	02	Impulsar la investigación científica, el desarrollo tecnológico y la formación de capital humano de alto nivel en el sector educativo para transferir hacia una sociedad del conocimiento.
Estrategia	05	Impulsar la participación de las y los estudiantes y las y los investigadores chihuahuenses en la comunidad internacional del conocimiento, con el propósito de incrementar la producción del mismo y la generación de conocimiento científico.

GOBIERNO DEL ESTADO DE CHIHUAHUA
SEGUIMIENTO DE METAS DE INDICADORES
Presentados al Honorable Congreso del Estado
Cuarto Trimestre 2017

Última Actualización 31/12/2017
 Hoja No. 2 de 3
 PRBRREP568

421-UNIVERSIDAD AUTONOMA DE CHIHUAHUA

1118306/E30101 - DOCENCIA EN EDUCACION SUPERIOR POSGRADO / EDUCACION

DATOS DEL PROGRAMA

Definición del programa		Beneficiarios			
Población	Tipo	M	H	Total	
OBJETIVO	ALUMNO	1,118	1,142	2,260	
Recursos del Programa					
Presupuesto Autorizado	Presupuesto Modificado	Gasto	Variación Presup. Modificado vs Gasto		
75,221,354	83,875,778	69,826,862	14,048,916		

DATOS DEL INDICADOR


Nivel	Resumen Narrativo
PROPOSITO	Alumnas y alumnos con formación de alto nivel, se desarrollan como profesionistas científicos, tecnólogos y líderes socialmente responsables que tengan capacidad de solucionar, crear e innovar, mediante un uso sustentable de recursos

Nombre del Indicador	Descripción del Indicador	Fórmula	Descripción de la Fórmula	Unidad de Medida	Tipo	Dimensión	Frecuencia
Profesionistas egresados de posgrado	Determina el número total de profesionistas egresados de un programa de posgrado de alto nivel en el año actual	PEP	Numero de Profesionistas Egresados de Posgrado en el año actual.	Valor Absoluto	ESTRATEGICO	EFICIENCIA	ANUAL

Línea Base y Meta del Indicador	
Frecuencia	Descripción de las Variables
ANUAL	PEP - Profesionistas Egresados de posgrado
	Valor Inicial
	Valor Programado
	Línea Base
	Meta
	800.00
	830.00
	800.00
	830.00

SEGUIMIENTO AL INDICADOR	
Periodo	Descripción de las Variables
OCTUBRE-DICIEMBRE	PEP-Profesionistas Egresados de posgrado
	Valor Logrado
	Trimestre
	Resultado de la Meta Acumulado
	821.00
	821.00

Justificación de Diferencia de Avance con Respecto a las Metas Programadas


Titular de Dependencia

 ME Luis Alberto Fierro Ramirez
 Rector

**GOBIERNO DEL ESTADO DE CHIHUAHUA
SEGUIMIENTO DE METAS DE INDICADORES
Presentados al Honorable Congreso del Estado
Cuarto Trimestre 2017**

Última Actualización 31/12/2017
Hoja No. 3 de 3
PRRRREP568

421-UNIVERSIDAD AUTÓNOMA DE CHIHUAHUA

Titular de Dependencia Cabeza de Sector



Lic. Pablo Cuarón Garibó
Secretario de Educación y Deporte

GOBIERNO DEL ESTADO DE CHIHUAHUA
SEGUIMIENTO DE METAS DE INDICADORES
Presentados al Honorable Congreso del Estado
Cuarto Trimestre 2017

Última Actualización 31/12/2017
 Hoja No. 1 de 3
 PRBRREP568

421-UNIVERSIDAD AUTONOMA DE CHIHUAHUA

7410517/E30101 - FONDO DE APORTACIONES MULTIPLES INFRAESTRUCTURA EDUCATIVA SUPERIOR (FAM) 2017 / EDUCACION

DATOS DEL PROGRAMA

Definición del programa	Beneficiarios			
	Población	Tipo	M	H
Construcción, equipamiento, conservación y rehabilitación de infraestructura física de planteles escolares del nivel de educación superior según las necesidades de cada plantel. Aplica para todas las escuelas públicas y tiene por objeto ampliar, mejorar y mantener en buen estado físico la infraestructura, así como optimizar el funcionamiento de la misma, que permita mantener instalaciones dignas.	OBJETIVO	ALUMNOS DE SUPERIOR	15,415	14,151
	Recursos del Programa			
	Presupuesto Autorizado	Presupuesto Modificado	Gasto	Variación Presup. Modificado vs Gasto
	102,730,236	52,236,450	32,423,711	19,814,739

ALINEACIÓN

Periodo 2010-2016

Alineación al Plan Nacional de Desarrollo

Eje	N3	México con Educación de Calidad
Tema	02	Vinculación de la educación con las necesidades sociales y económicas
Subtema	00	Vinculación de la educación con las necesidades sociales y económicas
Objetivo	001	Garantizar la inclusión y la equidad en el Sistema Educativo.
Estrategia	003	Crear nuevos servicios educativos, ampliar los existentes y aprovechar la capacidad instalada de los planteles.
Línea de Acción	001	Incrementar de manera sostenida la cobertura en educación media superior y superior, hasta alcanzar al menos 80% en media superior y 40% en superior.

Alineación al Plan Estatal de Desarrollo

Eje	E1	Desarrollo Humano y Social
Tema	--	--
Subtema	--	--
Objetivo	13	Desarrollar ambientes escolares propicios que generen armonía social, con el fin de asegurar un alto logro educativo y la permanencia de las y los estudiantes en una formación educativa integral.
Estrategia	03	Modernizar la infraestructura y el equipamiento de los centros educativos a fin de facilitar la labor docente y el proceso de enseñanza aprendizaje.
Línea de Acción	01	Mejorar la infraestructura en los planteles educativos a fin de garantizar la normalidad mínima educativa.

GOBIERNO DEL ESTADO DE CHIHUAHUA
SEGUIMIENTO DE METAS DE INDICADORES
Presentados al Honorable Congreso del Estado
Cuarto Trimestre 2017

Última Actualización 31/12/2017
 Hoja No. 2 de 3
 PRBRREP568

421-UNIVERSIDAD AUTONOMA DE CHIHUAHUA

7410517/E30101 - FONDO DE APORTACIONES MULTIPLES INFRAESTRUCTURA EDUCATIVA SUPERIOR (FAM) 2017 / EDUCACION

DATOS DEL PROGRAMA

Definición del programa	Beneficiarios			
	Población	Tipo	M	H
Construcción, equipamiento, conservación y rehabilitación de infraestructura física de planteles escolares del nivel de educación superior según las necesidades de cada plantel. Aplica para todas las escuelas públicas y tiene por objeto ampliar, mejorar y mantener en buen estado físico la infraestructura, así como optimizar el funcionamiento de la misma, que permita mantener instalaciones dignas.	OBJETIVO	ALUMNOS DE SUPERIOR	15,415	14,151
	Total			29,566
Recursos del Programa				
	Presupuesto Autorizado	Presupuesto Modificado	Gasto	Variación Presup. Modificado vs Gasto
	102,730,236	52,236,450	32,423,711	19,814,739

DATOS DEL INDICADOR

Resumen Narrativo

Los alumnos y alumnas de la Universidad Autónoma de Chihuahua cuentan con espacios educativos adecuados y suficientes

PROPOSITO

Nombre del Indicador	Descripción del Indicador	Fórmula	Descripción de la Fórmula	Unidad de Medida	Tipo	Dimensión	Frecuencia
Porcentaje de alumnos y alumnas beneficiados con construcción de infraestructura educativa	Determina el porcentaje de alumnas y alumnos de la UACH inscritos y que son beneficiados con construcción de espacios educativos en el año actual	(AB/MRC)*100	Alumnos Beneficiados con la onstrucción de espacios educativos en el año actual en relación a la Matrícula con Requerimientos de Construcción por cien.	Porcentual	ESTRATEGICO	EFICIENCIA	ANUAL

Línea Base y Meta del Indicador

Frecuencia	Descripción de las Variables	Unidad de Medida		Valor Inicial	Valor Programado	Línea Base	Meta
		ALUMNOS	ALUMNOS				
ANUAL	AB - Alumnos y Alumnas beneficiados con espacios educativos construidos en el año actual	3,931.00	3,931.00	3,931.00	1,513.00	100.00	100.00
	MRC - Matrícula con requerimiento de construcción en el año actual		3,931.00	3,931.00	1,513.00		

SEGUIMIENTO AL INDICADOR

Periodo	Descripción de las Variables	Resultado de la Meta	
		Valor Logrado	Trimestre Acumulado
OCTUBRE-DICIEMBRE	AB-Alumnos y Alumnas beneficiados con espacios educativos construidos en el año actual	0.00	0.00
	MRC-Matrícula con requerimiento de construcción en el año actual	1,513.00	0.00

Justificación de Diferencia de Avance con Respecto a las Metas Programadas

La construcción de la obra destinada con este recurso el edificio de aulas en la Facultad de Ciencias de la Cultura Física ext. Cd. Juárez se encuentra en proceso inicial, por lo tanto, se da seguimiento en ceros

En el mes de noviembre se inicia la construcción de la obra destinada con este recurso edificio de aulas en la Facultad de Ciencias de la Cultura Física ext. Cd. Juárez, por lo tanto, aun no hay beneficiarios y se da seguimiento en ceros.

En el presente mes se dio el monto de anticipo de obra para el inicio de su construcción, por lo tanto, no hay espacios educativos concluidos, se da seguimiento en cero

**GOBIERNO DEL ESTADO DE CHIHUAHUA
SEGUIMIENTO DE METAS DE INDICADORES
Presentados al Honorable Congreso del Estado
Cuarto Trimestre 2017**

Última Actualización 31/12/2017
Hoja No. 3 de 3
PRBRREP68

421-UNIVERSIDAD AUTONOMA DE CHIHUAHUA

7410517/E30101 - FONDO DE APORTACIONES MULTIPLES INFRAESTRUCTURA EDUCATIVA SUPERIOR (FAM) 2017 / EDUCACION

DATOS DEL PROGRAMA

Definición del programa	Beneficiarios				
	Población	Tipo	M	H	Total
Construcción, equipamiento, conservación y rehabilitación de infraestructura física de planteles escolares del nivel de educación superior según las necesidades de cada plantel. Aplica para todas las escuelas públicas y tiene por objeto ampliar, mejorar y mantener en buen estado físico la infraestructura, así como optimizar el funcionamiento de la misma, que permita mantener instalaciones dignas.	OBJE TIVO	ALUMNOS DE SUPERIOR	15,415	14,151	29,566
	Recursos del Programa				
	Presupuesto Autorizado	Presupuesto Modificado	Gasto	Presup. Modificado vs Gasto	Variación
	102,730,236	52,238,450	32,423,711	19,814,739	

Titular de Dependencia

ME Luis Alberto Fierro Ramírez
Rector

Titular de Dependencia, Cabeza de Sector

Lic. Pablo Cárdenas Larínco
Secretario de Educación y Deporte

**GOBIERNO DEL ESTADO DE CHIHUAHUA
 SEGUIMIENTO DE METAS DE INDICADORES
 Presentados al Honorable Congreso del Estado
 Cuarto Trimestre 2017**

Última Actualización 31/12/2017
 Hoja No. 3 de 3
 PRBRREP568

421-UNIVERSIDAD AUTONOMA DE CHIHUAHUA										
7410517/E30101 - FONDO DE APORTACIONES MULTIPLES INFRAESTRUCTURA EDUCATIVA SUPERIOR (FAM) 2017 / EDUCACION										
DATOS DEL PROGRAMA										
Definición del programa		Beneficiarios								
Construcción, equipamiento, conservación y rehabilitación de infraestructura física de planteles escolares del nivel de educación superior según las necesidades de cada plantel. Aplica para todas las escuelas públicas y tiene por objeto ampliar, mejorar y mantener en buen estado físico la infraestructura, así como optimizar el funcionamiento de la misma, que permita mantener instalaciones dignas.		Población	Tipo				M	H	Total	
		OBJETIVO	ALUMNOS DE SUPERIOR				15,415	14,151	29,566	
		Recursos del Programa								
		Presupuesto Autorizado	Presupuesto Modificado	Gasto				Variación Presup. Modificado vs Gasto		
		102,730,236	52,238,460	32,423,711				19,814,739		

Titular de Dependencia

ME Luis Alberto Fierro Ramirez
 Rectór

Titular de Dependencia, Cabeza de Sector

Lic. Pablo Cuarón Gallardo
 Secretario de Educación y Deporte